


ریگاکانی تویرینه‌وهی زانستی

منتدی اقرأ الثقافی

www.iqra.ahlamontada.com



د. سهردار عوسمان باداوايي
م. عامر عه‌بدوللا شيوخاني

چاپی دووهم

بۆدابهزاندنى جۆرەھا كۆتیب: سەردانى: (مَنْتَدَى إِقْرَأِ الثَّقَافِي)

لتحميل انواع الكتب راجع: (مَنْتَدَى إِقْرَأِ الثَّقَافِي)

پەڕەي دانلود كۆتايەهاى مەختەلف مەراجەه: (مَنْتَدَى إِقْرَأِ الثَّقَافِي)

www.iqra.ahlamontada.com



www.iqra.ahlamontada.com

للكتب (كوردى ، عربى ، فارسى)

رېځاگانې توپڙينه وهى زانستى

Methods of Scientific Research

د. سهردار عوسمان باداوهيى

م. عامر عبدوئا شېخانى

پېشه كى و پېنډاچوونه وهى؛

م. نه يوب نه نومر سماقه يى

ناسنامه‌ی کتیب :- ریگاکانی توئیزینه‌وه‌ی زانستی
نووسهر :- د. سهردار عوسمان باداوهیی، م. عامر عبدالوئا مه‌جید
پیشه‌کی وینداچوونه‌وه‌ی :- م. نه‌یوب نه‌نور سماقه‌یی
چاپ :- چاپی دووهم 2011
شوئینی چاپ :- چاپخانه‌ی شهاب - هه‌ولیر
له به‌زیوه‌به‌رایه‌تی کتیبخانه‌ی گشتی یه‌کان ژماره‌ی سپاردنی (2436) ی سالی
2010 ی دراوه‌تی.

مافی له چاپدان و له به‌رگرتنه‌وه‌ی پارێزراوه‌ی بۆ ههر دوو نووسهر.

بِسْمِ اللّٰهِ الرَّحْمٰنِ الرَّحِیْمِ

((قَالُوْا سُبْحٰنَكَ لَا عِلْمَ لَنَا اِلاَّ مَا
عَلَّمْتَنَا اِنَّكَ اَنْتَ الْعَلِیْمُ الْحَكِیْمُ))

صدق الله العظيم

(سوره تى به قه ره، نایه تى 32)

پیشکشہ بہ :

- * گیانی پاکی پیغہ مہرمان محمد (درودی خوی لہ سہر بیت)
- * سہر جہم قوتابی و خویندکارہ خوشہ ویستہ کانمان
- * بہ ہہ موو زانستخواریکی بہ ریز

نووسہ ران

پیشہ کی

تہ گہر بتوانریت زمانی کوردی قورئانی پیروزی پی و ہر بگیدردریت و، پرافہ و تہ فسیری ووتہ کانی خودایی گہورہی پیبکریت، تہوا زور ئاساییہ بتوانریت کتیبیکی زانستی لہم شیوہی پی بنوسریت، چونکہ زمانی کوردی ہیچ کہ موکوریہ کی نیہ، تہ گہر میخ خاس و کورانی کورد قولی لی ہلگہن دہتوانن ہموو زانستیکی پی بنوسن و، ہر بہ زمانیکی زوندو بمینیتہوہ بو نہوہی ئیستا و ئایندهش، بوئہ نووسہرانی تہم کتیبہی بہرہدستی توی خوینہر جیگای پیزن و، پیویستہ لہو کہ سانہ ہژمار بکرین، کہ خہمی زمانی کوردی و پیگہ یاندنی تہم نہوہیہ یان لہ تہستویہ و، دہیانہ ویت تہو ہورہ تاریکانہی، کہ ہر دہم دہیانہ ویت زمانی کوردی بہ زمانیکی لاواز و لاوہ کی نشان بدن، بکہنہ سامال و تہستیرہ کانی نالی و سالم و بابہ تاہیر و کوردی و سہرجم تہستیرہ کانی تری تیدا بدرہوشیتہوہو، بینہ مانگہ شہوی شادی و رینیشاندہر و پووناکہرہوہی پریازہ کانی تویرینہوہی زانستی سہر دہم بہ زمانیکی سادہ و ساکار و ورد و نایاب و پوخت، لہ کوٹاییدا ہیوادارم سہرجم زانکو و پہیمانگا کانی کوردستان بینہ ہاندہر بو بہر دہوام بوونی تہم کارہ پیروژہ و، دوور بن لہ بیرکردنہوہی تہسک و دوور لہ لوژیک و ژیری.

م. تہیوب تہنوہر سماقہ بی

ناوهرۆك

| لاپهړه | بابه ت |
|--------|---|
| 7 | پېشه‌گي |
| 9 | په‌شي په‌كهم: توپژينه‌وه‌ي زانستي و جزره‌كاني |
| 11 | |
| 13 | په‌كهم: - زانست |
| 14 | دوره‌م: چه‌مكي زانين |
| 16 | سپيهم: توپژينه‌وه‌ي زانستي |
| 19 | چواره‌م: پالنه‌ره‌كاني توپژينه‌وه‌ي زانستي |
| 20 | پېنجه‌م: - نه‌ركه‌كاني توپژينه‌وه‌ي زانستي |
| 28 | شه‌شه‌م: - جزره‌كاني توپژينه‌وه به شپوره‌يكي گشتي |
| 29 | |
| 30 | حه‌وته‌م: - خه‌سله‌نه‌كاني توپژينه‌وه‌ي زانستي |
| | هه‌شته‌م: - پيداويستي په‌كاني توپژينه‌وه‌ي زانستي |
| | نزيه‌م: - نويه‌م: جياوازي و ليكچوروني نيوان توپژينه‌وه و كتېب |
| 33 | په‌شي دوهم: هه‌نگاوه‌كاني ناماده‌گردني توپژينه‌وه‌ي زانستي |
| 35 | |
| 37 | په‌كهم: - هه‌ست كردن به گپرو گرتي توپژينه‌وه |
| 38 | دوره‌م: - بياركردني گپرو گرتي توپژينه‌وه |
| 39 | سپيهم: - خوښندنه‌وه‌ي هه‌موو توپژينه‌وه‌كاني پېشوو |
| 40 | چواره‌م: - دارشتني گريمانه‌كان |
| 43 | پېنجه‌م: - سه‌رچاوه‌كاني بابته |
| 44 | |
| 45 | شه‌شه‌م: - نووسيني زانباري و پيڅكستنه‌كاني |
| 46 | حه‌وته‌م: - نووسيني توپژينه‌وه |
| | هه‌شته‌م: - شپوره‌ي كوتايي توپژينه‌وه |
| | نزيه‌م: - لپستي سه‌رچاوه‌كان |
| 47 | په‌شي سپيهم: پروگرامه‌كاني توپژينه‌وه‌ي زانستي |
| 49 | |
| 52 | په‌كهم: - پروگرامي ميژويي |
| 55 | دوره‌م: - پروگرامي نه‌زمووني |
| 57 | سپيهم: - پروگرامي باسه‌ني |
| 58 | چواره‌م: - پروگرامي خوښندنه‌ويي |
| | پېنجه‌م: - پروگرامي ده‌رنه‌نجامي |
| 59 | په‌شي چواره‌م: پوښين كردن و شيكردنه‌وه‌ي داتاكان له‌گه‌ل چه‌ند هاوكيشه‌يكي |
| 61 | پيويست |
| 69 | په‌كهم: - خېشته‌كان |
| 80 | دوره‌م: - شپوره‌ي ميكلاريه‌كان |
| 89 | سپيهم: - هه‌نديك هاوكيشه‌ي گرنگ و پيويست |

| | |
|---|--|
| | چوارەم: - ھەندىك پىئوانى نامارى |
| 97 97 98 99 100 | بەشى پىنچەم: شىۋەكانى كۆكردنەۋەي زانىياري يەكەم: - شىۋازى روپپىتوكردنى گىشتگىر دوۋەم: شىۋازى روپپىتوكردنى بەبژاردە سىيەم: شىۋازى بىرىن {البتىر} چوارەم: شىۋازى ناۋەند لەنتوان روپپىتوكردنى گىشتگىر روپپىتوكردنى بەبژاردە |
| 103 104 113 116 122 | بەشى شەشەم: نامارازەكانى كۆكردنەۋەي زانىياري بۇ مەبەستى توۋزىنەۋەي زانستى يەكەم: - بژاردەكان دوۋەم: - سەرنجدان سىيەم: - پىرسىنەۋە چوارەم: - چاۋپىكەۋەتن |
| 127 129 131 134 141 143 144 | بەشى ھەتتەم: رىساكانى نووسىنى توۋزىنەۋەي زانستى يەكەم: - ۋەرگىرتن ۋ مەرچەكانى دوۋەم: رىگەكانى نووسىنى پەراۋىز سىيەم: - رىگەكانى نووسىنى سەرچاۋەكان چوارەم: - رىساكانى نووسىنى توۋزىنەۋەي زانستى پىنچەم: - دەستپاكى زانستى شەشەم: - ھىماكانى ھەژماركردن |
| 147 149 150 150 150 150 150 151 151 | بەشى ھەشتەم: شىۋەكانى كۇتايى توۋزىنەۋەي زانستى يەكەم: - لاپەرەي ناۋنپشان دوۋەم: - لاپەرەي ئايەتى قورئانى پىرۋز يان فەرمودەكانى پىتقەمبەر (د.خ) سىيەم: - پىشكەش كردن چوارەم: - سوپاس ۋ پىزانين پىنچەم: - لىستى ناۋەرۋك شەشەم: - لىستى خىشتەكان ھەتتەم: - لىستى شىۋە ھىلكارىيەكان ھەشتەم: - پىشەكى تۆيەم: - بەشەكان دەيەم: - دەرئەنجام ۋ پاسپاردە ، يان پىشنيار يانزەھەم: - پاشكركان دوانزەھەم: - سەرچاۋەكان |
| 152 153 153 153 | |

بەشى يەكەم

تويژينهوى زانستى و جورهكانى

به شی یه که م تویژینه وهی زانستی و جوره کانی

یه که م؛ زانست: (Science)

بریتیه له وه وه له یان ئه و چالاکیه یه ی، که ئامانجی زیاده کردنی توانای مروفه به مه به سستی کۆنترۆل کردنی پیکهاته کانی ژینگه ی سروشتی "ههروه ها هه ندیکه تر زانست به وه پیناسه ده که ن، که بریتیه له ((ریگه یه کی ریکخراو به مه به سستی گه یشتن به زانیاریه کان)).

له ئامانجه کانی زانستیش بریتیه له به دیه پینانی سی بنه ما: -
ا/ تیگه یشتن: - به و پییه مروفه ده بی ده رک به کرۆکی دیارده که بکا و راقه شی بکات، واته بزانیته چۆن ئه و دیارده یه پوویدا، و په یوه ندی ئه و دیارده یه ش به دیارده کانی تر بزانیته و بشزانیته بۆچی ئه و دیارده یه پوویداوه .
ب/ پیشبینی کردن: - به و پییه تویژره له ئه نجامی تیگه یشتنی له دیارده و ئه و گۆراوانه ی که په یوه ندیدارن به و دیارده یه، ده توانیته پیشبینی بۆ ئاینده ی ئه و دیارده یه بکات.

ج/كۆنترۆل كردن:- زانست ئامانجى كۆنترۆل كىردنى دىارده جۆراوجۆره كانه بۆ و به دهستهينانى دهره نجامى گونجاو. ئامانجى زالبوون به ستراوه ته وه به تيگه يشتن و پيشبىنى كردن. بۆ نمونه تيگه يشتن له دىاردهى گندهلى له ههرىمى كوردستان، بۆ پيشبىنى په يوه ندى نيوان دىاردهى گندهلى و به رپرسه كانى كارگيرى ده گهرىته وه. ئەمەش پىگه خۆش ده كات بۆ كۆنترۆل كىردنى ئەو دىاردهيه ، ئەويش له رىگه ي خستنه پىروى ژماره يه ك ئەگه رى جياجيا، كه كارىگه رى ئەو دىاردهيه كه م ده كاته وه. سه باره ت به خه سلته كانى زانست و ده توانين گرینگه ترينيان له م خالانه ي خواره وه بخه ينه پروو:-

1/ دامالين:- له سه ر راستى به بينراو و نه بينراوه كان راده وه ستىت و خه يال زانينى خۆى لى دوور ده خرىته وه.

2/ گريمان:- پشت به گريمانه كان ده به ستىت، كه به بنچينه ي تيگه يشتنى چالاكى زانستى داده نرىت.

3/ ژيرى:- مه نتق ئامرازى كه بۆ هه موو زانيارى به زانستىه كان، كه كۆنترۆل كراوه ، له و كاته ي كه گىرو گىرفتى تويزينه وه دىارى كراوه .

4/ به جيهينان:- زانست پشت به لايه نى پراكتيكى ده به ستىت، ئەمەش برىتیه له ئامانجى تويزهر.

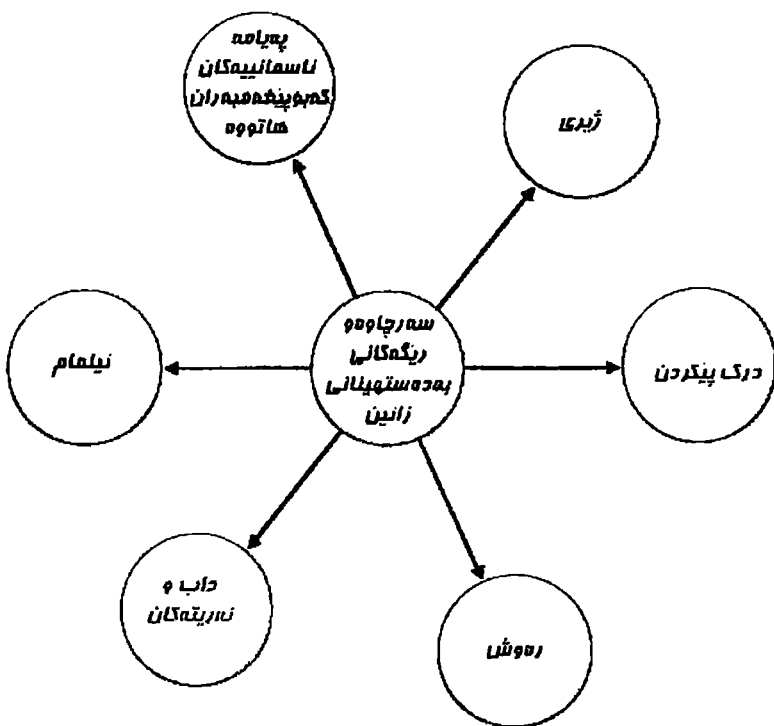
5/ به‌هاو په‌وشت: - زانست له خرمه‌ت و پېش‌خستنی مروّفه‌کانه، بویه په‌چاوکرني به‌هاو په‌وشت به‌مه‌سه‌له‌یه‌کی گرنګ داده‌نریت.

دووم: زانین: (Knowledge)

دیاره توپژینه‌وه نامانجی گه‌یشتنه به زانینه‌کان، به مه‌به‌ستی به‌کاره‌ینانی بؤ لایه‌نی تیوری یان بؤ لایه‌نی پراکتیکی. لی‌ره‌دا پرسپاریک دیته پېشه‌وه، ئه‌ویش ئه‌وه‌یه ئایا جیاوازی هه‌یه له نیوان زانیاری و زانیندا؟ ئاشکرایه زانیاری (Information): بریتیه له زانینه‌ی، که له پیکهاتن دایه، واته زانین هیشتا له قوناعی ئه‌زمون دایه، تا بگاته قوناعی پیگه‌یشتنی زانین. به‌لام زانین په‌یوه‌ندیداره به لیک به‌ستنه‌وه‌ی نیوان زانیاریه‌کان. دیاره زانینیش له دوو جور پیک دیت:

1- زانینی دیار: (Explicit Knowledge) بریتیه له و بیرو هوشه‌ی، که ده‌توانریت بؤ که‌سانی دیکه بگوازیته‌وه.

2- زانینی نادیار: (Implicit Knowledge) بریتیه له و بیروه‌هوشه‌ی، که له میشک ئاخینراوه، که مۆرکیکی تایبه‌تی هه‌یه و به‌زه‌حمه‌ت ده‌توانریت بؤ که‌سانی دیکه بگوازیته‌وه. سه‌باره‌ت به سه‌رچاوه و ریگه‌کانی به‌ده‌سته‌ینانی زانین، ده‌توانین به‌م هیلکاریه‌یی خواره‌وه پوونی بکه‌ینه‌وه:



سێهەم :- توێژینهوهی زانستی (Scientific Research) :-

مەبەست بریتییە لە ساغ کردنەوه، که پێکخستنێکی وردی هەیه، به مەبەستی گەشتن به زانیاریهکان یان په یوه ندى سهرکه وتوو، به هه مان شیوه لیکۆلینه وه له و زانیاریانه و به ره و پیش بردنی به به کارهینانی مه نه جی متمانه پیکراو ده کات.

دیاره ولاته پێشکه وتوو هه کان گرنگیه کی زۆر به هه موو جوۆره کانی توێژینه وه ی زانستی ده ده ن، بۆ ئه مه ش هه ولێ زۆریان داوه، و

دارایی زۆریان خستۆته گه پ، به هه مان شیوه له هه ندی ولاتانی تر،
واته ولاتانی گه شه سه ندوو هه وله کان بۆ پیشخستنی توژیینه وهی
زانستی ده ستیان پیکردوه. دیاره توژیینه وه ئامرازکی پرۆگرامییه
بۆ ئاشکراکردن و رافه کردنی زانستی و ژیری بۆ دیارده کان، ئاراسته
و گه یرو گرفته کان. لێره دا گرنگترین پیناسه کانی توژیینه وهی زانستی
پیشکەش ده که یز، که بریتیه له مانه ی خواره وه:—

1. توژیینه وه "بریتیه له گه پانه وه یان پشکنینیکی ورد به
مه به ستی ئاشکراکردنی زانیارییه کان و په یوه ندییه نوپیه کان و
گه شه سه ندنی زانیی ئیستا".

2. توژیینه وه "کاریکه به ده ست ده هیتریت بۆ چاره سه رکردن یان
هه ولدان بۆ چاره سه رکردنی گه یرو گرفتیک که سه ری هه لداوه"،
که چی هه ندیکی تر وای ده بینن که توژیینه وه بریتیه له "
پشکنین یان لیکۆلینه وه یه کی ریک و پیک بۆ بابه تیک له پیناو
زیادکردنی زانیاری که ده رته نجامه که ی له زانیی مرۆفایه تی یان
زانیی تاکه که سه به دیار ده که ویت".

3. توژیینه وه "لیکۆلینه وه یه کی ریک و پیکه ئامانجی زیادکردنی
زانییه، که ده توانریت بگه یه نریت و لیکۆلینه وه له راستیه که ی
بکرت له ریکای تاقی کردنه وهی زانستییه وه".

4. توژیینه وه "هۆیه که بۆ خویندن که ده توانریت له ریکه یه وه بگه یته
چاه سه ری گه یرو گرفتیکی نیاریکراو، ئه ویش له ریکای
لیکۆلینه وه یه کی گه شتگیری و ورد دا بۆ هه موو بینراویک و

- به لگه بهك، كه ده توانریت لیكۆلینه وهی له سه ر ئه نجام بدریت و په یوه ندی به م گپرو گرفته وه مه بیئت".
5. توژیینه وه "هه ولێكه جیبه جی ده كریت تاوه كو بگهینه چاره سه ركردنی ئه و گپرو گرفتانه ی، كه مرۆفایه تی یان هه راسان و بیزار كردوه".
6. توژیینه وه "بریتیه له پشکنین یان لیكۆلینه وه یه کی رێك و پێك كه ئامانجی زیادکردنی زانستی هاوچه رخه، ئه مه ش به رێگایه ك ده بی، كه ده توانرێ بگوازریته وه و بلاو بكریته وه و گشتاندنی بۆ ئه نجام بدریت".
7. توژیینه وه بریتیه له داواکارییه راستیه كان و لیكۆلینه وه و بلاو كردنه وه ی له ناو خه لكدا، و پرۆگرامی توژیینه وه كه رێگه یه كه كه خوینهر یان تویژه ر په یوه ندی ده كه ن بۆ گه یشتن به راستی له بابته تیک له بابته كان یان زانستیک له زانسته كان كه هاوتا وه ك راقه و ئه ده بیات و میژوو گشت زانسته مرۆفایه تی و نا مرۆفایه تی یه كانه وه ده بیئت.
- له پێناسه كانی پێشوو ده توانین ده رئه نجامی ئه وه بکهین، كه توژیینه وه "خویندنه وه یه کی تیرو ته سه له بۆ گپرو گرفتیکێ دیاریکراو، كه پشت به بنچینه و پێوانه ی زانستی ده به ستیت، و تویژه ر ده یگریته بهر به مه به ستی گه یشتن به راستی ئه و گپرو گرفته، كه توژیینه وه ی له سه ر ئه نجام ده دات".

چوارەم؛ - پائەنرەكانى توپژىنەوھى زانستى:

(Incentives to a scientific research)

ئەمەش دابەش دەپت بۇ دوو پائەنر:

1) پائەنرى خۆبى:

أ) خۆشەويستى بۇ زانبارى و زانين:

زۆر كەس ھەيە، بە شىۋەيەكى سروشتى ئارەزوى توپژىنەوھى و
گەپان بە دوای زانين و پاستىيەكان دەكات.

ب) خۆ ئامادە كردن بۇ پلەيەكى زانستى:

زۆرجار مرقۇ پەنا بۇ توپژىنەوھى دەبات، ئەويش لەبەر ئەوھى لە
يەككە لە زانكۆكان دەخوينيت، بە مەبەستى بە دەستھينانى
پلەيەكى زانستى كە ئەمەش خۆبى لەم توپژىنەوانەى خوارەوھى
دەبينيتەوھى:-

* توپژىنەوھى دەرچوون.

* پلەى دبلۆمى بالآ

* پلەى ماستەر.

* پلەى دكتورا.

ج) بە دەستھينانى خەلات:-

زۆرجار ھەيە حكومەتەكان يان دامەزراوھى سياسى و ئابوورى و
كۆمەلایەتتەكانى ولآت پارە تەرخان دەكەن، بۇ ئەو كەسانەى كە
توپژىنەوھى زانستى ئەنجام دەدەن، بە مەبەستى چارەسەر كردنى
گىرو گىرفتىكى ديارىكراوھى.

(د) بهرزکردنه وهی پلهی زانستییه:—

هه ندیک له مامۆستاکانی زانکۆ هه لدهستن به ئه نجامدانی توێژینه وه،

به مه بهستی بهرزکردنه وهی پلهی زانستی خۆیان بۆ نمونه:—

• مامۆستای یاریده ده ر هه وللی به ده سه تهینانی نازناوی مامۆستا ده دات.

• مامۆستا هه وللی به ده سه تهینانی نازناوی زانستی پروفیسۆری یاریده ده ر ده دات.

• پروفیسۆری یاریده ده ر هه وللی به ده سه تهینانی نازناوی زانستی پروفیسۆر ده دات.

(ه) په یوه ست بوون به کاری فه رمانبه ری:—

زۆر له کۆمپانیا و دامه زراوه کان ژماره یه ک توێژهر داده مه زینن،

بۆ ئه وهی توێژینه وه ئه نجام به دن، به مه بهستی چاره سه رکردنی گیرو گه رته کانیان و پێشخه ستنی به ره مه کانیان.

(و) خۆش ویستنی ناویانگی و به دیارکه وتن:— زۆر له که سان هه ن

توێژینه وه ئه نجام ده دن، به مه بهستی دروست کردنی ناویانگیک و به دیارکه وتن له به رامبه ر خه لکدا.

(ز) به شداری کردن له کۆنفراس و کۆبوونه وه نیۆده وله تیه کان و ریکخراوه کانی نه ته وه یه کگرتووه کان.

(2) پالنه ره بابه تیه کان:—

له گه رتگه رتین پالنه ره بابه تیه کان ی توێژینه وهی زانستی بریتیه له:—

(أ) بوونی گیرو گه رت:—

لیژدها توژیژهر به هۆی بوونی گیروگرفتی ئابووری، یان کارگیڤری
یان سیاسی، وادهکات توژیژینهوهی زانستی ئەنجام بدات به ئامانجی
کهیشتن به چارهسهریهکی گونجاو بۆ ئەو گیروگرفتانه.

(ب) سه ره له دانی پیداو یستی نوێ:—

به هۆی پیشکەوتنی زانستی و تهکنه لوژی و بهرزکردنه وهی
ئاستی بزۆی و سه ره له دانی پیداو یستی نوێ، لیژدها زانا و توژیژهران
ناچار ده بن توژیژینه وه له سه ره ئەم بابەتانه ئەنجام بدەن.

(ج) ئاره زوو بۆ زیادکردنی به ره م:—

جاری واهیه توژیژهران، توژیژینه وه ئەنجام ددهن به مه به سستی
دۆزینه وهی پێگهی نوێ بۆ زیادکردن و چاککردنی جۆری به ره م.

(د) ئاره زوو بۆ زیادکردنی داها تی نه ته وه یی:—

زۆر له ولاتان هه ول ددهن، داها تی نه ته وه ییان به پێگای جۆراو
جۆر زیاد بکه ن، بۆیه توژیژهران هه له دستن به ئەنجامدانی توژیژینه وه
بۆ ئەوهی سامان و ده راهه ته کانی ولات به باشترین شیوه بن ده ست
بخریت.

(ه) ئاره زوو بۆ پیشبینی کردن:—

هه ندیک له توژیژهران ئاره زووی پیشبینی کردن ده کهن، بۆیه
په نا بۆ توژیژینه وهی زانستی ده به ن.

پێنجه:— ئه رکه کانی توژیژینه وهی زانستی: The functions of

(scientific research

توژیژینه وهی زانستی چه ندان ئه رکی هیه، له وانه:

1) ئاشكراکردنى ئەو گىرو گرفتانهى، كە پىۋىست دەكات

توۋىژىنەۋەى لەسەر ئەنجام بدرىت ۋەك:-

* گىرو گرفتى نىشتەجى بوون لە شارى ھەولپىر.

* شىكردنەۋەى گىرو گرفتى گواستەنەۋە لە شارى ھەولپىر.

* لىكۆلىنەۋە لە كىشەى كارەبا لە ھەرىمى كوردستان

2) گەشەكردن و زىادكردنى ئاستى زانستى.

3) پىشېنى كردن بۆ ئايندە.

4) كۆنترۆل كردنى بارە جىاجىاكانى ژيان.

شەشەم:- جۆرەكانى توۋىژىنەۋە:- (Kinds of scientific research)

ۋەك ئاشكرايە بوارەكانى توۋىژىنەۋە فراوان و جۆراو جۆرن لەسەر ئاستى

زانستىدا، ۋ قەبارەى توۋىژىنەۋەش جىاوازه بە جىاوازي زانستەكانەۋە كە

لەسى بەش پىك دىت:-

أ) توۋىژىنەۋەى تىۋرى.

ب) توۋىژىنەۋەى زانستى پراكتىكى.

ت) توۋىژىنەۋەى ھاۋبەش.

لە زۆربەى كاتەكاندا ئەستەمە توۋىژىنەۋە دابەش بكرىت بۆ

توۋىژىنەۋەى تىۋرى يان پراكتىكى، چونكە ھەر توۋىژىنەۋەىكى زانستى

پراكتىكى دەبىت بنچىنەۋەىكى تىۋرى لە پىش بىت زىاتر لەمە ئەنجامى

راشەى ھەر توۋىژىنەۋەىكى زانستى بە ھەموو جۆرەكانىيەۋە پىۋىستى بە

باكگراۋندىكى تىۋرى ھەيە و زاننى مرقابەتى بە گشت جۆرەكانىيەۋە

پەيوەندى بە يەكەۋە ھەيە، و بە شىۋەيەكى گشتى جۆرەكانى توۋىژىنەۋە

نۆدن و جۇراو جۆرن و دەتوانىن جىيان بگهينه وه و پىزىه ندى يان بگهين
به رىنگاى جىاواز له وانه:

1) به گوڤرهى گۆره پانى توڤڤينه وه: - به م پڤيه دابهش ده بڤت بۆ:
توڤڤينه وهى زانسته مرقايه تيبه كان وهك: په روه رده يى، و ميژوويى و
ئابوورى و ژمىريارى و كارگىڤرى، و يژه يى ، و كۆمه لايه تى، و
فهلسه فه.....هتد، به لام توڤڤينه وهى زانسته سروشتى
وهك: بىركارى، نه نيازى و ، پىزشكى.....هتد.

2) به گوڤرهى پروگرامى توڤڤينه وه: - نه مهش دابهش ده بڤت بۆ:
توڤڤينه وهى ميژوويى، باسه نى، نه زمونى ، سه رنجدان،
چاوپىكه و تن.....هتد.

3) به گوڤرهى شوڤن: - به م پڤيه دابهش ده بڤت بۆ:
گۆره پانى و تاقىگه يى.

4) به گوڤرهى سروشتى داتاكان: - نه مهش دابهش ده بڤت بۆ:
چه نديتى و چۆنيتى.

5) به گوڤرهى دارشتنى بىر كرده وه: - نه مهش پىك دڤت بۆ:
دهر نه نجامى ، خوڤنده وه يى.

6) به گوڤرهى ده روزهى توڤڤينه وهى زانسته: - نه مهش دابهش ده بڤت
بۆ:

توڤڤينه وهى تاكه ده روزه يى، و توڤڤينه وهى ده روزهى جۇراو جۆر.

7) به گوڤرهى هه لسان به توڤڤينه وه: - نه مهش پىك دڤت له:
توڤڤينه وهى تاك ، و توڤڤينه وهى به كۆمه ل.

8) به گوڤرهى ئاستى توڤڤينه وه: - نه مهش دابهش ده بڤت بۆ:

أ) توئزئنه وهى ئەكادىمى (لەسەر ئاستى خويندنى بەرايى زانكۆ و لەسەر ئاستى خويندنى بالآ بۆ بەدەستھێنانى پلەكانى دبلۆمى بالآ و ماستەرو دكتورا).

ب) توئزئنه وهى ئەكادىمى پسپۆرى (متخصصه).

ج) توئزئنه وهى پسپۆرى، كە لە كۆنگرە زانستىيەكان و دەستە تايبەتییەكان پێشكەش دەكرێت.

هەلبەتە زانكۆكان لەم سەردەمەدا رۆلێكى گرنگان هەبوو بۆ پێشخستنى كۆمەلگاكانيان و گرنكى زانكۆ تەنھا لەسەر خويندن و دروست كردنى توانستى مرۆيى تايبەتمەند ناوەستى، بەلكو كۆمەلێك ئەركى ديكەى هەيە لەوانە:—

1) پارێزگارى لە كە لەپوورى نەتە وهى دەكات.

2) توئزئنه وهى زانستى و ئاشكراكردنى نەينىەكان و بوژاندنە وهى زانين بە هەموو جۆرەكانىه وه.

3) پركردنە وهى داواكارى كۆمەلگا و گەشەپيدانى پسپۆرى.

4) رافە كردن و ئاسان كردنى ئەنجامەكانى توئزئنه وهى زانستى.

5) هەلسان بە رۆلێكى پێشەرەوانە بۆ پێشخستنى ئابوورى و سياسى و كۆمەلایەتى و تەكنۆلۆژىيائى و لات.

6) بلآو كردنە وهى توئزئنه وهى زانستىيەكان لە رێگای هۆكارى بلآو كردنە وهكاندا. گەشەسەندن و ئامادە كردنى توئزئنه وهىكان و ئەندامانى خويندن بۆ ئايندە.

دەتوانين بلێين نامەى زانكۆكان نامەى هاوچەرخن بۆ داھێنان و گەشەسەندنى زانين ئەنجام دەدرين، بۆيە زانكۆكان رۆلێكى پێشەرەويان

هه‌بووه له ئە‌نجامدانى تووژينه‌وه زانستيه‌كان له جووره‌ها لقى زانين دا. ئاشكرايه پرؤگرامى فيربوون له زۆربه‌ى زانكۆكانى جيهان گرنگيان به تووژينه‌وه‌ى زانستى داوه، به هه‌موو ئاسته ئه‌كاديميه‌كانه‌وه به تايبه‌تى له قوناغه جيا جياكانى خوئندندا.

ئهمه‌ش واى كردووه، كه له داواكارى پرؤگرامى خوئندن به هه‌موو جووره‌كانيه‌وه قوتابى هه‌لسى به ئە‌نجامدانى تووژينه‌وه له ژيئر سه‌رپه‌رشتى كردنى مامۆستاي پسيپۆر، به‌مه‌ش له زۆربه‌ى كۆمه‌لگاكان ئاراسته‌ى تووژينه‌وه ئه‌كاديميه‌كان به گوئيره‌ى داواكارى و پيويستى يه‌كانى كۆمه‌لگا به‌پۆه ده‌پوت.

ده‌توانين تووژينه‌وه ئه‌كاديميه‌كان بۆ سى جووريزيه‌ند بكه‌ين:-

1) تووژينه‌وه زانكۆيه‌كان:- راپۆرت، ووتار، پرؤژه‌ى ده‌رچوون، سمينار.

2) تووژينه‌وه‌ى خوئندنى بالآ:- تووژينه‌وه‌ى ديبلۆمى بالآ، نامه‌ى ماسته‌ر، تيزى دكتورا.

3) تووژينه‌وه‌ى ئه‌كاديميه‌ پسيپۆرييه‌كان.

هه‌ريه‌ك له‌مانه‌ى سه‌ره‌وه به كورتى ئاماژه پئده‌كه‌ين:

1) تووژينه‌وه زانكۆيه‌كان:-

هه‌روه‌ك زانراوه قوتابى له زۆربه‌ى زانكۆكان يان په‌يمانگاكان پاده‌سپيڤيٽ له لايه‌ن به‌شى زانستى يه‌وه، يان مامۆستاو سه‌رپه‌رشتيارى تووژينه‌وه‌ى سالانه، يان تووژينه‌وه‌ى وه‌رزى ئه‌نجام بدات، و ئه‌م تووژينه‌وانه ناوئيشانه‌كانيان له‌لايه‌ن مامۆستاي سه‌رپه‌رشتيار ديارى ده‌كرٽ، زۆربه‌ى جار ئه‌م تووژينه‌وه‌يه ته‌واوكه‌رى پرؤگرامى خوئندنى

قوتابییە و زۆریە ی جار مامۆستا که قەبارە ی تووژینه وە که و ژمارە ی لاپەرەکانی دیاری دەکات، لە گەڵ پێنماییکردنی قوتابی بە بەکارهێنانی ئەو سەرچاوانە ی، قوتابی بە کاریان دەهێنیت.

لە قۆناغی زانکۆ تووژینه وە زۆر ناوی هە یە وە ک (پاپۆرت = Report) یان لاپەرە که لە ئینگلیزی بە رامبەر (لاپەرە = Paper) یان (تووژینه وە = Essay) ، هە ندی لە زانکۆ کان مەرجییان ئە وە یە قوتابی لە کۆتایی سالی خویندنی دا تووژینه وە (Research) یان (پروژه یە ک = Project) پیشکە ش بکات، که ئە م سیستمە مە پە یەرە و دە کړیت لە کۆلیژە زانستییە کان بۆ ئە وە ی قوتابی لە داواکاری خویندن بپەریتە وە، تا وە کو بپوانامە ی بە کالۆریۆس یان دبلۆم بە دە ست بهیئت، وە ک مە رجیک بۆ تە و او کردنی خویندن لە کۆلیژدا، و هە موو تووژینه وە کان که قوتابی ئە نجامی دە دات لە قۆناغی زانکۆ ی بە راییدایە واتە بە کالۆریۆس، گە لێک تاییە تە ندی لە خۆ دە گړیت لە وانه:—

أ) قوتابی لە بە کارهێنانی پە رتووکخانه پادە هێنیت.

ب) قوتابی سوود لە بە دە ست هێنانی زانیاری و زانستی نوێ وەر دە گړیت، سە رباری ئە وە ی وە ریگرتو وە .

ج) هاندانی قوتابی بۆ بە ر دە وام بوون و خولیا بوونی لە سەر خویندنه وە و نووسیندا.

د) یارمە تی مامۆستا دە دات بۆ ئاشکرا کردنی لێ هاتوویی قوتابی و لە لایە کی تر هە لسه نگاندنی خودی قوتابیشه .

ه) پاهاتنی قوتابی له سهر توانای بیرکردنه وه و توانای پیکخستنې زانیاری و پاستییه کان و به راوردکردن و شیکردنه وه شیان و پاشان نووسینه وه ی به شیوه یه کی زانستیانه .

و) په پیره وکردنی پړگایه کی زانستی له توپژینه وه، که په ننگه قوتابی له ژبانی زانستی دا سوودی لیوه ریگری، دواى ته واوکردنی خویندنی زانکو به تاییه تی نه گهر هلسا به نووسینی توپژینه وه ی تر له سهر ناستی خویندنی بالآ .

2) توپژینه وه ی خویندنی بالآ:-

هه لبه ته توپژینه وه کانی خویندنی بالآ زیاتر تاییه تمندی ترن له توپژینه وه کانی زانکوئی (بکالوریوس) و له گرنگترینیان بریتییه له (دیبلومی بالآ، نامه ی ماستر، تیزی دکتورا)، بۆ زیاتر شاره زابوون به کورتی باس له م توپژینه وانه ده که یین:-

ا- توپژینه وه ی دیبلومی بالآ:-

له قوناغی خویندنی بالآ له سهر قوتابیه زور شتی بابه تیانه و تاییه تی فیژی به شیوه یه ک جیاواز بیت له گهل خویندنی زانکوئی به رایى (به کالوریوس، زوربه ی کات ماموستا داواکاره له قوتابیانی خویندنی بالآ له سهر ناستی دیلومی بالآ نووسینی توپژینه وه ی له وانه یه ک یان نووسینی توپژینه وه پیش ده رچوونی نه انجام بدات، جوړی نه م توپژینه وانه ش زور فراوانترن له توپژینه وه کانی تر. و قه باره ی نه م توپژینه وانه به گویره ی داواکاریه کانی خویندن و ماوه ی دانراو بۆ قوتابی بۆ به ده ست هیثانی برونامه ی دیلومی بالآ دیاری ده کریت، هه روه ها توپژینه وه کانی دیلوم سوود به قوتابی ده گه یه نیت بۆ نه وه ی زیاتر ناشنا بیت به پروگرامه کانی

تويژينه وه له بوارى تايبه تى خوئى و ئامادهى بكات بۆ پراھتن له سەر
تويژينه وهى تر له سەر ئاستى پله كانى ماستەر و دكتورا.
ب- نامهى ماستەر:-

نامهى ماستەر تويژينه وه به كه قوتابى خوئندى بالا ئامادهى دهكات،
له پيناو به دهست هينانى پلهى ماستەر، قوناغىكى خوئندى بالا به له
دواى قوناغى به كالوريوسه وه ديت، له م قوناغش قوتابى ئاماده
دهكرت، بۆ ئه وهى دواتر پروانامهى دكتورا به دهست بهيئيت، ههروهها
سه رپه رشتيار زۆربهى قوناغ جياجياكانى ئاماده كردن و نووسينى
تويژينه وه كه سه رپه رشتى دهكات، ئه م نامه به له تويژينه وه كانى تر
جيا به ئه مهش به هۆى بوونى چه ند تايبه تمه نديبه ك له وانه:-

- 1) ماوه به كى زۆرتر ده خايه نيئت زياتر له ماوهى دبلۆمى بالا زۆربهى
ساليك يان دوو سال هه تا زياتر يش ده خايه نيئت.
 - 2) نامهى ماستەر با به تىكى نوئى له خو ده گرئت.
 - 3) ئامانج له نامهى ماستەر ئه وه به كه قوتابى له ديارده به ك يان گيرو
گرفتىكى ديارى كراو بكوئيتته وه.
 - 4) سوود به قوتابى ده گه به نيئت له به دهست هينانى ئه زمونى فراوان له
تويژينه وه وليكوئينه وه دا.
 - 5) به تاقى كردنه وه داده نيئت كه بپروكه به ك له سەر لپه اتووى قوتابى
نیشان ده دات، به مه به ستى ئاماده باشى بۆ پلهى دكتورا.
- ج- تيزى دكتورا:-

زۆربهى زانكۆكان بۆ ئه وهى قوتابى پروانامهى دكتورا به دهست
بهيئيت مه رجيان ئه وه به قوتابى تويژينه وه به كى نزيك له تيزه كهى

پیشکش بکات، هرورهها ماوهی وهرگرتنی پلهی دکتورا له زانکویهك بۆ زانکویهکی تر جیاوازه و به زۆری له سیّ سالّ که متر نیه و چوار سالّ و نیویش زیاتر نیه دواى ماستر، هرورهها پهیره وکردنی سیستمی خویندنی دکتورا جیا به گویرهی جیاوازی له سیستمی خویندن، بۆ نمونه له زۆریهی زانکوانی ئەمریکا قوتابی دکتورا مه رجه له سهری به م قوناغانه ی خویندن بپوات پیش نویسی تیزه که ی:—

1) قوتابی وانەى تايبه تی له و بواره ی خۆی وهریگریت تاكو بتوانیت باکگراوندیکی زانستی نایاب له و بواره به دهست بهینیت، که دهیه ویت تویننه وهی له سهر نه نجام بدات.

2) قوتابی پلانی تویننه وه که ی داده نیت، و مامۆستای تايبه تی سه ره رشتی هه موو قوناغانه کانی دانانی پلانه که دهکات، و له لایان کۆلیژه وه پالپشتی لیده کریت.

3) ده بیّت قوتابی له تاقی کردنه وه ی گشتگیری له و لقه ی تايبه ته به و ده ریچیت، و تاقیکردنه وه که ش دابه ش ده بیّت بۆ زاره کی و نووسین له ژیر سه ره رشتی به شیک له پرۆفیسۆره کان دا به مه رجیک ژماره یان له چوار که متر نه بن له گه ل سه ره رشتیاری قوتابیه که ش.

4) پاشان قوتابی ده ست دهکات به نووسینی تیزه که ی له ژیر سه ره رشتی مامۆستای تايبه تمه ند و ماوه ی سالیک یان دوو سالّ ده خایه نیت، جاری واش هیه زیاتر ده خایه نیت.

5) پاش کۆتایی هینان به نووسین تیزه که به شیوه یه کی ئاشکرا گفتوگۆی تیدا نه نجام ده درئ له لایه ن لیژنه یه کی تايبه تمه نده وه به مه رجیک له سیّ که س که متر نه بن له گه ل سه ره رشتیاری قوتابیه که ش. به لام

له سیستمی ئه وروپوی و ئینگلیزی قوتابی زۆریه ی جار هه لدهستی به نووسینی تیزی دکتورا له ژێر سه ره پرشتی پرۆفیسوریکی تاییه تمه ند و به یاریده ده ری ژماره یه ک له مامۆستای تر که په یوه ندی یان به و بابه ته وه هه یه که قوتابیه که توژیینه وه ی لێ ئه نجام ده دات، هه روه ها هه ندیک له زانکۆکان مه رجیان ئه وه یه که قوتابی خاوه ن بره وانامه ی ماسته ر بیته پیش خۆئاماده کردنی بۆ پله ی دکتورا. هه ندیکی تر له زانکۆکان تر تابیان له لایان سه ره پرشتیاره کانیان هه لده بژێردریت بۆ مه به ستی ته واو کردنی بره وانامه ی دکتورا دوا ی ته واو کردنی پله ی ماسته ر به سه رکه وتوو یی.

تیزی دکتورا هه ندیک تاییه تمه ندی خۆی هه یه له وانه :-

(a) هه ولدان و کارکردن له سه ر ده وله مه ندکردنی زانیاری مرۆفایه تی به و تیۆره نوییانه و داهینانی بیرۆکه، که به ره و پیشیان ده بات.
(b) گه شه کردنی توانای قوتابی به ئه نجامدانی توژیینه وه ی نوی له ئاینده دا.

(c) تیزی دکتورا پشت به سه رچاوه ی فراوانتر ده به ستیت به به راورد له گه ل نامه ی ماسته ر و چالاک له شیکردنه وه و پیکه ستنیکی قول تاکو بیته به ناو نیشانیک بۆ خاوه نه که ی.

جهوتهم :- خه سه له ته کانی تویره ری زانستی :- (Characteristics of

(scientific research

تویره ری سه رکه وتوو ژماره یه ک خه سه له تی هه یه، که له تویره ره کانی دیکه جیای ده کاته وه. له وانه :-

1) ده بیټ توږهر که سیکی ساده و ساکار و دوور بیټ له لوت به رزییه وه.

2) په گه ز په رست یان ناوچه گهر نه بیټ.

3) ده بیټ توږهر که سیکی بیلایه ن بیټ و خاوه ن بیرو پای خوئی و که سایه تی خوئی هه بیټ و دوو دلش نه بیټ له بپاره کانیدا.

4) نوځواز و پراستگو بیټ له کاره کانیدا.

5) هاوکار و که سیکی کومه لایه تی بیټ و له کاره کانیشی دا له سره خوئی بیټ.

6) زیره ک بیټ و خه یالی به هیز و بیرکړنه وهی قوولی هه بیټ.

7) بتوانیت به خیرای خوئی له گه ل ده ورو به ره که ی بگونجینیت.

8) توانای سهرنجدان و گومانکړنی هه بیټ.

9) نارهنووی له و توږینه وهی بیټ، که خوئی نه نجامی ده دات.

10) توانای ریکخستن و پۆلینکړن و شیکړنه وهی داتا کانی هه بیټ.

11) ده بیټ زیاد له پیویست سه بری هه بیټ و توانای له شی به هیزی

هه بیټ، چونکه توږینه وهی زانستی پیویستی به ماندووبوونی زور هه یه.

هه شتم :- پيدا او ايستيا په کانی توږینه وهی زانستی :-

(Research Requirement)

توږینه وهی زانستی ژماره یه ک پيدا او ايستی هه یه له وانه :-

1) دابین کړنی کاتی پیویست :-

خۆ تهرخان كردن بۇ كارى تويزينه وهى زانستى زۆر پيويسته، به تاييه تى ئو تويزه رانهى، كه له سهنه رهاكانى تويزينه وه كار دهكهن و كارى سهره كيان برىتييه له ئه نجامدانى تويزينه وهى زانستى، به لام ماموستاكانى زانكو كاريان برىتييه له وانه ووتنه وه، له پال نهمه شدا نابى كارى تويزينه وهى زانستى فه راموش بكن و هر ماموستايه ك له م باره دا لاواز بيت، واته ماموستايه كى سهركه وتوى لى ده رنا چيت.

(2) دابىن كردنى دارايى پيويست:-

ليزه دا ئو تويزه رانهى كه له سهنه رهاكانى ليكولينه وه كار دهكهن، هموو خهرجيه كانى ئو تويزينه وانهى كه ئه نجامى ده دن ده كه ويته ئه ستوى سهنه رهاكه، خهرجيه كانيش خوى له خهرجيه كانى سه فه ركردن و خهرجى سه رچاوه و كۆپى كردن و خهرجى چاپ كردن و ئينته رنيت هتد ده گريته وه. به لام ئه گه ر ماموستاي زانكو تويزينه وه ئه نجام بدات، ئوه به شى هره زۆرى خهرجيه كان ده كه ويته ئه ستوى خودى ماموستاكه.

(3) زانينى ريگه كانى تويزينه وهى زانستى:-

ده بى تويزه ر زۆر به وردى شاره زايى له ريگه كانى تويزينه وهى زانستى هه بيت.

نويه م: جياوازى و ليكچوونى نيوان تويزينه وه و كتىب:

1- لايه نه كانى به يه كچوونى :

1- له روى شيوه دا: كتىب و تويزينه وه له دابه شكر دنه سه ره كييه كان به كه گر نه وه، ده روازه كان، به شه كان، لقه كان، به كه م، هتد.

ب- له پړووی پښخستنه وه: کتیب و توپژینه وه له هیل و ماوه کانی نیوان
دیره کان و په راویزه کان به یه کده چن.

ج- له پړووی پښکای خستنه پړووی ماده ی زانستییه وه: لیره دا کتیب و
توپژینه وه له مهنه جه کان یه کده گرڼه وه.

د- له پړووی شیوازی دارپشته وه: کتیب و توپژینه وه له پهیره وکردنی
شیوازی دارپستن یه کده گرڼه وه.

2- لایه نه کانی جیاوازی:

ا- توپژینه وه باس له گبروگرفتیک ده کات.

ب- توپژینه وه بهرپرسیاریه تی ده که وپته سر شانی توپژهر

ج- توپژینه وه ناراسته ی لیژنه ی تاوتوی ده کریت

د- توپژینه وه پیویسته په یوه ندی راسته وځوی به زانکو کولیز و

ماموستای سه رپه رشتیار و نه دمانی لیژنه ی گفتوگو بکات.

ه- توپژینه وه په یوه سته به کات، نه ویش به پی ی یاسای زانکوکان.

بهشی دووهم
ههنگاوهکانی ئامادهکردنی تویژینهوهی
زانستی

به‌شی دووهم

هه‌نگاوه‌کانی ئاماده‌کردنی تووژینه‌وه‌ی زانستی

(Steps for preparing a scientific research)

بو ئاماده‌کردنی تووژینه‌وه‌ی زانستی چه‌ند هه‌نگاوێك هه‌یه، كه ده‌بی تووژهر بیگرتته‌به‌ر:

یه‌كه‌م :- هه‌ست كردن به‌گیرو گرتی تووژینه‌وه :-

(Problem Finding)

تووژهر ئه‌و بابته‌هه‌لده‌بژیریت، كه له‌گه‌ل ئاره‌زوو تواناكانی بگونجیت، به‌تایبه‌تی ئه‌گه‌ر بی‌توو‌ه‌لی هه‌لبژاردنی پێ‌بدریت، به‌لام ئه‌گه‌ر ئه‌و هه‌له‌ی پێ‌نه‌دریت، ئه‌وه‌ دوا‌ی دیاری کردنی بابته‌كه‌ی، چوار چپوه‌ی گشتی تووژینه‌وه‌كه‌ی داده‌نیت، ئه‌ویش به‌ پشت به‌ستن به‌ خویندنه‌وه‌ی سه‌رچاوه‌کانی په‌یوه‌ندار به‌ تووژینه‌وه‌كه‌، بو‌ دانانی چوار چپوه‌ی تووژینه‌وه‌كه‌ش ده‌بی‌ ره‌چاوی ئه‌م خالانه‌ی خواره‌وه‌ بکریت :-

- 1) دیاری کردن و چه‌سپاندنی بابته‌سه‌ره‌کی و ناوه‌ندیه‌کان.
- 2) ریکخستنی بابته‌کانی تووژینه‌وه‌ ریکخستنێکی بابته‌تیانه‌ و ژیرانه‌ بی‌ت.
- 3) خو‌نقوم نه‌کردنی له‌ ورده‌کاریه‌کان و پێشکه‌ش کردنی گرنه‌گ له‌سه‌ر گرنه‌گتر.
- 4) لێك به‌ستنه‌وه‌ی به‌شه‌کانی بابته‌كه‌.

ئەوھى پوو دەدات، ئەوھىە زۆرىەى جارن مامۆستايانى زانكۆ
بابەتەكە بۆ قوتابى ديار دەكات و داواى ليدەكات لەسەر ئەو بابەتە
بنوسىت، ھەندىك جارىش ئازادى دەدرىتە قوتابى بە خودى خۆى
بابەتەكەى ھەلبژىرىت بەتايبەتى ئەگەر قوتابىيەكە خاوەن توانا و
لێھاتووى بىت، لەم دۆخەدا پىويستە قوتابى پەچاوى ئەم خاڵانەى
خوارەوھە بکات:—

أ) پىويستە ئەو بابەتە ھەلبژىرىت، كە لەگەڵ تواناكانى خۆى
دەگونجىت.

ب) پىويستە خۆى لە بابەتە ناديارەكان بە دوور بگرىت، و ھەولى
ئەوھە بدات بابەتەىكى پوون ھەلبژىرىت.

ج) پىويستە بابەتەىك ھەلبژىرىت، كە سەرچاوەى زۆرى لەسەر
ھەبىت.

د) پىويستە بابەتەىك ھەلبژىرىت، كە ئارەزووى لىبىت بە جۆرىك لە
كاتى كارکردن ھەست بە ماندوو بوون و بىزارى نەكات.

زۆرجار سەرچاوەى گىروگرفت و رىنگاكانى ھەلبژاردنى برىتیبە لە:—
أ) شارەزايى كەسى.

ب) خویندەنەوھەىكى پەخنەيانەو شىكردنەوھى.

ج) ئەو تووژىنەوانەى لەمەو پىش لەسەر ئەو گىروگرفته ئەنجام دراو.

دوووم:- دياركردنى گيرو گرتى تويزينه وه:-) Defining the (research problem

نهوانه سهرقالي تويزينه وهى زانستين، دوپاتى نه وه دهكه نه وه، كه هلبژاردنى گيرو گرتى تويزينه وه و دياركردنى، رهنگه زهحمهت تر بيت له دوزينه وهى چاره سهر بؤ گيرو گرت، ههروه ها دياركردن و ههلبژاردنى نه م خالانهى خواره وهى لى دهكه ويته وه:-

(أ) جورى نه و تويزينه وهى، كه تويزه ده توانيت نه جامى بدات.

(ب) سروشتى نه و پروگرامهى، كه په يره وهى دهكات.

(ج) پلانى تويزينه وه و نامرازه كانى.

(د) جورى نه و داتا يانهى كه پيوسته تويزه ده دهستى بهيتيت.

ههروه ها ههنگاوى يه كه ميش بؤ دياركردنى گيرو گرتى تويزينه وه، برىتبه له وهى ده بى تويزه هه موو سهرچاوه كانى په يوه نديدار به و گيرو گرفته بخوينايت وه. له ميانهى خويناينه وه دا تيبينى له سهر يان بنوسيت. نه مه و چه ند ئيعباريک هه به، كه پيوسته په چاو بكرت له ميانهى ههلبژاردنى گيرو گرت و دياركردن به وه:-

(أ) پيوسته نه و گيرو گرفته شايستهى تويزينه وه كردن بيت.

(ب) پيوسته گيرو گرتى تويزينه وه نوئ بيت.

(ج) پيوسته گيرو گرتى تويزينه وه شتيكى تازه بؤ زانباريه كان زياد بكات.

(د) پيوسته گيرو گرتى تويزينه وه، جيگاي گرنگى تويزه و ناره زوه كانى بيت.

ه) پښوېسته گيرو گړفتى توږښنه وه له سنوورى تواناکان بڼت له پړوى کات و تڼچوون و توانست و تاييه تمه ندييه وه .
دياره گيرو گړفتى توږښنه وه به رامبه ر به نيوه ى توږښنه وه که هه يه ، بڼجگه له مه ديارکردنى گيرو گړفتى توږښنه وه ، هه ول و کاتى زور بؤ توږښه ده گيرپته وه ، له ديارکردنى گيرو گړفتى توږښنه وه ش ده توانين نه م پښايانه ى خواره وه په پړه و بکه ين :-

1) ده بى له وه دلنيا بيت ، که نه و باه ته ى هه لټبزاردوه ناديار نييه و گشتيش نييه .

2) ده توانيت گيرو گړفتى توږښنه وه پړوون و ناشکرا بڼت ، نه گه ر بڼتو له شپوه ى پرسيار دابريژرڼت ، که پښوېستى به وه لام هه يه . واته له گريمان وه لامى ده دريټه وه .

3) دانانى سنوورى گيرو گړفت له گه ل هه مو نه و لايه ن و هوکارانه ى ، که پښوېسته توږښنه وه که له خو ى بگړت .

4) پښاسه ى هه مو نه و زاراوانه بگړت ، که پښوېسته له توږښنه وه که به کار بهيڼرڼت .

سى يه م :- خوښندنه وه ى هه مو توږښنه وه کانى پيشوو :- Reading

(all the previous research

له وه نگاهه سه ره کيپانه ى ، که پښوېسته په چاو بگړت له ناماده کردنى هه نگاهه کانى توږښنه وه ، برتپيه له خوښندنه وه ى نه و توږښنه وانه ى که له م باره يه وه نو سراون ، نه مه ش ژماره يه ک سوودى بؤ توږښه ده بڼت ، له گرنگترين سووده کانى برتپيه له :-

1) دور ده‌که‌وئته‌وه له‌وه‌لانی‌ه‌ی که توئژینه‌وه‌کانی پیشوو کردویانه .

2) گه‌پانه‌وه‌ی کات بو توئژه‌ر بو زانینی کارامه‌یی نوی .

3) توئژه‌ر له‌ دووباره‌ کردنه‌وه‌ دور ده‌که‌وئته‌وه‌، که توئژه‌رانی پیشوو ئاماژه‌یان پیکردوه .

4) توئژه‌ر ده‌توانیت توئژینه‌وه‌که‌ی خۆی له‌گه‌ل توئژینه‌وه‌کانی تر به‌راورد بکات، که له‌ بواری پسپۆرییه‌که‌ی نووسراوه .

5) په‌نگه‌ بتوانیت داهیتان له‌ بواره‌که‌ی خۆی نه‌نجام بدات .

چارهم :- دارشتنی گریمانه‌کان :- (The formulation of

(hypotheses

ئاشکرایه‌ دارشتنی گریمان له‌سه‌ر سروشتی گيروگرفتی توئژینه‌وه‌ و تیگه‌پشتنی توئژه‌ر له‌ گيروگرفته‌که‌ راده‌وه‌ستیت .

پیناسه‌ی گریمان :-

1. گریمان پافه‌یه‌کی کاتییه‌، یان نه‌گه‌رییه‌، هۆکاره‌کان یان پووداوه‌کان یاخود بارو دۆخه‌کان په‌ون ده‌کاته‌وه‌، که توئژه‌ر هه‌ول ده‌دات تئیان بکات .

2. گریمان بریتییه‌ له‌ پافه‌یه‌کی کاتی، که هیشتا دووره‌ له‌ پاستی و تاقی کردنه‌وه‌ی واقع، ئینجا نه‌گه‌ر گریمان له‌ واقع به‌سه‌ر کرایه‌وه‌ وه‌له‌ ده‌رچوو، نه‌وه‌ ده‌بی په‌تی بکه‌یته‌وه‌ و ده‌ستکاری بکه‌یت، به‌لام نه‌گه‌ر پاست ده‌رچوو، نه‌وه‌ وه‌ک یاسایه‌ک نه‌و دیاردانه‌ پافه‌ ده‌کات .

سەرچاوه‌کانی گریمان:-

له گرنگترین ئه و سەرچاوانه‌ی، که توێژهر بۆ دروست کردن و دارپشتنی گریمانه‌کان پشتی پێ ده‌به‌ستیت بریتیه له:-

(1) سهرنج و ئه‌زموونه که سیه‌کان.

(2) گریمان و تیۆره‌کانی پیشوو.

(3) خوێندنه‌وه‌ی توێژینه‌وه‌کانی پیشوو.

(4) شاره‌زایی توێژه‌ر.

(5) ئه‌زموون و پێوانه‌کان.

(6) بیرى توێژه‌ر و داهێتانه‌کانی.

مه‌رجه‌کانی گریمانی سهرکه‌وتوو:-

(1) پێویسته گریمان پوون و ئاشکرا و ورد بێت.

(2) پێویسته گریمان شایسته‌ی تاقی کردنه‌وه بێت.

(3) پێویسته گریمان سوودی پراکتیکی هه‌بێت.

(4) پێویسته توێژه‌ر پشت به ژماره‌یه‌ک گریمان به‌ستیت نه‌ک تاکه گریمانێک.

(5) پێویسته گریمان پشت به زانیاری و راستیه‌کانی به‌ر ده‌ست بیه‌ستیت.

(6) پێویسته گریمانه‌کان دوور بێت له ناپێکی.

پێنجهم:- سەرچاوه‌کانی بابته‌تا:- (subject Sources)

ئهو قۆناغه بریتیه له گرنگترین قۆناغه‌کانی ئاماده‌کردنی توێژینه‌وه، له و قۆناغه‌دا پێویست ده‌کات توێژه‌ر ئاگاداری هه‌موو ئه‌و بابته‌تانه بێت،

که په یوه ندى به تويزينه وه که ی هیه، بویه له سهر تويزهر پيوسته به م کارانه هلبستیت:-

ا) به کارهیتانی کتیبخانه:- له سهر تويزهر پيوسته سوود له شاره زایی فرمانبه رانی کتیبخانه له پووی پیکهاته و پیکخستن و سیستهمی کتیب خواستن وه ریگریت. هروه ها کاتی کرانه وهی کتیبخانه کان بزانیت، له گه ل زانین خزمه تگوزاری به کانی کوی کردن و چاپ کردن له و کتیبخانانه، بیجگه له مانه له سهر تويزهر پيوسته سیستهمی هه لگرتنی کتیب بزانیت.

ب) پیوستی کتیبخانه:-

له سهر تويزهر پيوسته کتیبخانه کان به هه موو شیوه کانیه وه شاره زاییت، نه مه و له ریگهی پیوسته وه تويزهر ده توانیت بگاته ژماره یه ک سهرچاوه ی تاییه ت به تويزينه وه که ی، دیاره به کارهیتانی پیوسته کانیش زانیاری پیوستیان ده ویت.

ج) سهرچاوه کان:-

به هه موو شیوه کانیه وه بریتیه له و کتیبانه ی که تويزهر به دوايان داده گریت به مه به ستی به ده ست هیتانی زانیاری و راستی دیارکراو بۆ ژماره یه ک زاراه و پیناسه ی تاییه ت به تويزينه وه که ی، له هه مان کاتدا مه راجیه کان به کارهیتانیا پیوستی به شاره زایی هیه، له گرنگترین سهرچاوه کانیش بریتیه له:- (فهره نگره کان، فهره نگره وه رگریدراوه کان، بیبیلوگرافیا، پوخته کان، کتیبه کانی سالانه..... هتد).

(د) گۆفارو بئاو کراوه زانستییه کان:—

گۆفارو بئاو کراوه زانستییه کان، بریتین له و چاپکراوانه ی که به کاتی دیاریکراویان ناو به ناو دهرده چیت، ههروهها ئه و بئاو کراوانه سوودی زۆر به توێژه ران دهگهیه نیت، چونکه ئه و زانیارییهکانه ی گۆفارو بئاو کراوه زانستییه کان پیشکەشی دهکات زۆر نوێتره له زانیاری کتیبه کان.

(ه) سه رچاوه ی تر:—

پێوسته توێژه ر ناگاداری هه موو جوړه سه رچاوه کانی وه ک (فلیمه کان و سی دی و تابلۆکان هتد) بێت، ههروهها پێویسته ناگاداری ئه و توێژینه وه و راپۆرتانه بێت، که له کۆنگره زانستییه کان پیشکەش ده کرێن.

(و) تومارکردنی داتا کانی تایبته به سه رچاوه ی بابه ت:—

بۆ ئه مه ش ده بی ئه م کارانه ی خواره وه ئه نجام بدریت:—

(a) سه رچاوه کان له سه ر کارتیه ی (3×5) سم بنوسریت (هه ر چه نده . . . م

مه رجه له هه موو کاتیک نابیت):—

* ئه گه ر هاتوو کتیب بوو، ئه وه پێویسته هه موو ورده کارییه کان به م

شیوه یه بنوسریت:—

(ژماره ی پۆلین کردن، دانهر، ناو نیشان، چاپ، شوینی بئاو کردنه وه، ده زگای بئاو کراوه، ریکه وتی بئاو کردنه وه، ژماره ی لاپه ره).

* ئه گه ر هاتوو گۆفاری زانستی بوو، ئه وه پێویسته به م شیوه یه

بنوسریت:—

(نووسری ووتار، ناونیشانی ووتار، ناونیشانی گوڤار، ژماره، ریکه وتی
بلاو کردنه وهی ووتار، لاپه پدهی ووتار).

دوای کوتایی هاتنی زانیاری بیبیلوگرافیا له باره ی سرچاوه کان، لیتره دا
تویژهر نامادهیی ده بی بۆ خویندنه وهی سرچاوه کانی تویژینه وه که ی
سرچاوه له دوای سرچاوه. ئینجا پیش دیارکردنی سرچاوه کانی بابه ت
به شیوه ی کوتایی له سهر تویژهر پیویسته ره چاوی ئه م خالانه ی
خواره وه بکات:—

ا) ریکخستنی کارتیی سرچاوه کان به پییی بابه ت و به شه کانی
تویژینه وه که، بۆ دوویات کردنه وه و دلنیا بوون له سهر
پرکردنه وه ی هه موو بابه ته کانی تویژینه وه، بۆ ئه وه ی هه موو ئه و
که لینانه بزانییت که پر نه کراوه ته وه.

ب) دلنیا بوون له شاره زایی و به توانایی دانهری سرچاوه کان، هه ر
یه که یان به ته نیا.

ج) پیویسته سرچاوه کان تازه و نوی بن.

د) پیویسته سرچاوه کانی تویژینه وه که به ره ته ی بی ت.

ه) پشت به ستن به شیوازه کانی پوون کردنه وه له سرچاوه کانی
بایه ته که وه ک خشته کان و شیوه به یانییه کان و
هیلکارییه کان.... هه ت، به تایبه ته ی ئه وه ی که خزمه ته ی بابه ته ی
تویژینه وه که ده کات.

شه شه م:— نووسین و ریکخستنی زانیارییه کان:— (Writing and

(organization of information

تویژەر زانیارییه کانی له سهەر کارتیک به قه باره ی (8×5) سم
ده نوسریت، ناویشانی بابه ته که له لای راست ده نوسیت، به لام له لای
چه پ ناوی دانهر و لاپه ره که ی ده نوسریت، کارتیک زانیاری له سهەر کارت
ده نوسریت پیویسته ئه م ریسیایانه ی خواره وه له بهرچاو بگریت: -

1) دووپات کردنه وه له سهەر زانیاری به ببیلۆگرافیاکانی هه
سهرچاوه یه ک.

2) دیاری خردنی ئه و لاپه رانه ی که پیویسته وه بگریت، وا باشه بۆ
هه ره گرافیک کارتیک سهر به خو ته رخا ن بگریت و ئه و
کاتانه ش ژماره یان به شیوه ی زنجیره بۆ دابنریت.

3) نه نووسینی هه یج شتیک له پشت کارته که .

4) له سهەر تویژهر پیویسته ورد بییت له گواستنه وه ی زانیاری
که سانی دیکه .

5) کارتیک زانیاری سه ربار وه رده گریت، وا باشه ئه و زانیاریانه به
رهنگی جیاواز له کارته که بنووسریت.

حه وته م :- نووسینی تویژینه وه :- (Writing the Research)

ئه و قوناغه به گرنگترین قوناغه کانی ئاماده کردنی تویژینه وه
داده نریت، چونکه نووسینی تویژینه وه که سایه تی و توانای تویژهر به
دیار ده خات، ههروه ها له کاتی نووسینی تویژینه وه ده بی تویژهر ئه م
ریسیایانه ی خواره وه پهیره و بکات: -

- 1) پښوېسته ماوه له نيو ډيرى نووسين و په راويزه كان جى بهيلډرېټ،
 ټه مه ش بؤ زياد كردن و پراست كردنه وه يه .
- 2) پښوېسته بابه تى تويزينه وه له گال پلانى تويزينه وه يه ك
 بگريته وه .
- 3) پښوېسته به شه كان به په پره گرافى ورد و دياريكراو ده ست پى
 بكات و ماناى بيره بڼه رهنه تينه كه بداته ده سته وه، كه تويزه ر
 ده يه و يټ .
- 4) پښوېسته تويزه ر بؤ چوونه كانى پوون و ئاشكرا بيټ .
- 5) پښوېسته وه رگرتنه كان پوون و ئاشكرا بن و بخريته نيو كه وانه وه .
- 6) پښوېسته تويزينه وه به زمانىكى ئاسان و ورد و ناياب بنووسريټ،
 كه شيوازى زانستى تيدا ره چاو بكرېټ .
- 7) له سره تويزه ر پښوېسته په چاوى پيسا و نيشانه كانى ژماره بيټ
 له ناماده كړدى تويزينه وه .

هه شتم :- شيوه ي كوټايى تويزينه وه :- (The final form of research)

پيش ټه وه ي تويزينه وه له شيوه ي كوټايى پيشكه ش بكرېټ، له سره
 تويزه ر پښوېسته تويزينه وه كه ي له م پيڅه اته ي خواره وه پيڅه بيټ :-
 (به رگى دهره وه، زانيارى به رايى، لاپه رپه ي ناو نيشان، لاپه رپه ي ټايه ت و
 فه رموده كانى پيغه مبه ر (دروودى خواى له سره بيټ)، لاپه رپه ي
 پيشكه ش كردن، لاپه رپه ي سووپاس و پيزانين، ليستى ناوه پوك، ليستى

خشته كان، لیستی شیوهی به یانی، پیشه کی، به شه کان، ده رنه نجام و
راسپارده کان، پاشکۆ و سه رچاوه کان).

نۆیه م :- لیستی سه رچاوه کان :- (The list of sources)

پێویسته ئاماژه به هه موو نه و سه رچاوانه بکریت، که توێژه ره له
نووسینی توێژینه وه که ی پشتی پی به ستووه، ئه مه ش به چه ند ریگایه ک
ده بیته :-

- 1) ئاماژه کردن به سه رچاوه کان له هه موو لاپه ره کانی توێژینه وه که.
- 2) دانانی تاکه لیستی ک بسۆ هه موو سه رچاوه کان له کۆتایی
توێژینه وه که دا.
- 3) سه رچاوه کانی کوردی و عه ره بی و ئینگلیزی و زمانه کانی تر لیک
جیا ده کرینه وه.
- 4) نه گه ره اتوو سه رچاوه کان زۆر بوو، به م شیوه یه دابه شیان
ده که ین :-

(قورئانی پیرۆز، کتیب، توێژینه وه کان، تیزه کان، راپۆرت و بلاو
کراوه کان، سمینار و کۆنگره کان، ئینته رنیته). له هه ریه ک له و
دابه ش کردنانه ش به پێی ئه لف و بی پیک ده خریت. هه روه ها زانیاری
هه ریه ک له سه رچاوه کان به دیار ده خریت.

بهشی سی یه م
پروگرامه کانی توئزینه وهی زانستی

به‌شی سی یه‌م

پروگرامه‌کانی توئزینه‌وهی زانستی

(Research Methodology)

مه‌به‌ست له پروگرامه‌کانی توئزینه‌وهی زانستی بریتییه له کۆمه‌لێک رێسا و سیستمی گشتی، که داده‌پژژریت، له پیناو‌گه‌یشتن به راستییه‌کان له باره‌ی دیارده‌یه‌ک، که جینگای گرنگی توئزه‌رانه له بواره جیا جیاکانی مۆبیه‌وه.

هه‌روه‌ها به شیوه‌کی گشتی ده‌توانین پروگرامی توئزینه‌وهی زانستی به‌وه پیناسه‌بکه‌ین، که بریتییه له (شیواژێک له شیوازه‌کانی رێکخستنی چالاک بۆ کۆمه‌لێک بیرى جۆراو جۆر به مه‌به‌ستی ئاشکرا کردنی راستییه‌کان که ئه‌و دیارده‌یه دروستی کردوه).

له‌م به‌شه‌دا باس له مه‌نه‌جه‌کانی توئزینه‌وهی زانستی به شیوه‌یه‌کی ساده ده‌که‌ین؛-

یه‌که‌م؛ - پروگرامی میژوویی؛ - (Historical approach)

ئهو مه‌نه‌جه‌ باس له وه‌ولێ زه‌به‌لاحه ده‌کات، که توئزه‌ران ده‌یدهن بۆ شیکردنه‌وهی پوداوه جۆراو جۆره‌کان، که له پابردوو پوویمان داوه و پافه‌شیان ده‌که‌ن، به ئامانجی شیکردنه‌وه و پافه‌کردنیان به شیوه‌ی زانستی و کاربگه‌ری یه‌کانیشی له‌سه‌ر واقیعی ئیستای کۆمه‌لگا‌کان دیار ده‌که‌ن. بۆ ئه‌وه‌ی ده‌رسی لێ وه‌ریگرن، به پشت به‌ستن به‌مانه ئه‌م مه‌نه‌جه بریتییه له مه‌نه‌جی گه‌رانه‌وه بۆ ئه‌وه‌ی داتا و زانیاری جۆراو

جۆر به دەست بهیڤنریت تا کاریگەری پووداوه کانی پابردوو له سەر ئەو کۆمه‌لگایانە دیار بکات، که ئیستا به دەست گێرو گرتەوه دەنالینن، جیی ئاماژە پێکردنە پووداوه میژووییەکان بریتییه له ماده‌یه‌کی ده‌وله‌مەند، که توێژەران هه‌ڵده‌ستن به شیکردنەوه و پاشه‌کردنی، ئەمەش دەبیته هۆی گه‌شه‌کردنی فیکرو شارەزاییان له لایه‌ک و له لایه‌کی تر یارمه‌تیده‌ر ده‌بیت بۆپیشخستنی مهنه‌جه‌کانی زانستی به‌کاره‌ینراو له لایان توێژەرانەوه.

سه‌رچاوه‌کانی مهنه‌جه‌ی میژوویی بریتییه له:—

1) به‌لگه‌نامه‌کان:— ئەمەش پێک دێت له:—

أ) به‌لگه‌نامه‌ وێنه‌داره‌کان:— که بریتییه له:—

* نیگار.

* وێنه.

* پاره (دراو).

ب) به‌لگه‌نامه‌ تۆمار نه‌کراوه‌کان:— که بریتییه له:—

* ووته‌کانی پیشینان.

* داستانه‌کان.

ج) به‌لگه‌نامه‌ تۆمار کراوه‌کان:— که بریتییه له:—

* ده‌ستنوسه‌کان.

* یاداشته‌کان.

* یاساکان.

* نامه‌کان.

2) ئەو که سانه‌ی که خۆیان له‌ناو پووداوه‌کان بووینه:—

ئەمانەش بە سەرچاوەی میژوویی دادەنرین، چونکە ئەو کەسانە
خۆیان لەناو پروداوە سیاسی و میژووییەکان بووینە.

3) سەرچاوە سەرەتاییەکان (شوێنە واره‌کان): -

ئەمەش خۆی لە ئەھرامەکان و پەرسەتگاگان و قەڵاگان و بالاخانە
میژووییەکان دەبینیتەو.

4) سەرچاوە ناوەندەکان: -

ئەمەش ئەو جۆرە سەرچاوانەن کە پشت بە سەرچاوەی سەرەتایی و
بەلگەنامە و کەسەکان دەبەستن. واتە پوختی کردوو و گەیشتۆتە
پاستییەکان.

5) تۆمارە کەسییەکان: -

ئەمەش ژیاانامە تاییەتی کەسەکان دەگریتەو، کە ژمارەیک نامە
یان ژمارەیک وێنە و فیلمی تاییەتی خۆی ھەیە، ئەمەش بە
سەرچاوەیک میژوویی دادەنریت و دەکەویتە چوار چۆی تۆمارە
کەسییەکان.

ھەنگاوەکانی پرۆگرامی میژوویی: -

- 1) ھەست کردن بە بوونی گیرو گرفت، یان گیرو گرفتیک.
- 2) دیاری کردنی گیرو گرفته کە.
- 3) داپرستنی گریمانەکان، بەلام ئەگەر زانیاری و پاستی زیاتر
دۆزرایەو ئەو دووبارە گریمانەکان دادەپێژیتەو.
- 4) کۆکردنەوھی زانیارییەکان، و ساغکردنەوھیان.
- 5) شیکردنەوھ.
- 6) دەرئەنجامەکان.

لیږده، که باس له توپڅینه وهی میژووی ده کهین، ده بینین هه ست به گپرو گرفتیک کراوه، دواى نه وه گپرو گرفته که دیاری ده کهین، ئینجا گریمان داده پڅین، هه رچه نده دارشتنی کاریکى گرانه، چونکه میژوو باس له رابردوو ده کات، واته پشت به رابردوو ده به ستیت، بویه زورجار زانیاری پټویست ده ست ناکه ویت، لیږده دا ده بی چاو به گریمان بخشیننه وه، ئینجا دواى کورکدنه وهی زانیاریه کان ده بی نه و زانیاریانه ساغ بکهینه وه و هالی بسه نگینین، دواى نه وه قوناعی شیکردنه وه و ده رنه نجامه کان دیت.

دووم :- پروگرامی نه زمونی :- (Experimental approach)

- پروگرامی نه زمونی :- (بریتییه له هه مو نه و ئیجرائات و پڅ و شوپانهی که توپڅه ر ده ستی تی ده خات، به مه به ستی پڅ شوه خته بو هه مو نه و بارو دڅخه ی، که چوار ده وره ی دیارده یه کی داوه).

نامانج له پروگرامی نه زمونی بریتییه له پټوانه کردنی کاریگه ری یه کیک له گورپاوه سه ربه خوکان یان زیاتر بو سه ر گورپاوی نا سه ربه خو، له میانه ی کونترول کردنی هه مو نه و هوکارانه ی ده وره ی نه و دیارده یان داوه، که بابه تی نه زمونه که یه .

هه نگاهه کانی پروگرامی نه زمونی :-

ده توانین هه نگاهه کانی مه نه جی نه زمونی له ناماده کردنی توپڅینه وه به م شیوه یه دیاری بکهین :-

- 1) دارشتنی گپرو گرفتی توپڅینه وه و دیارکردنی ره هه نده کانییه وه .
- 2) دارشتنی گریمانه کان .
- 3) ناماده کردنی نه زمونه که، که بریتییه له په یوه ندییه کان و دیارکردنی نه و گورپاوانه ی که ده یه ویت به کاری به یتیت .

- 4) دیارکردنی ھۆکار یان گۆراوه سەرپه خۆکان.
- 5) دیارکردنی ئەو ئامرازە، کە لەمیانەیدا پێوانەیی دەرئەنجامی ئەزمۆنەکان دەکات و توێژەر لە پاستییەکان دانیادەکاتەو.
- 6) ئەنجام دانی ئەزمۆنی سەرەتایی، بە ئامانجی زانینی لایەنی لاوازی گریمانەکانەو.
- 7) دیارکردنی شوێن و کات و ماوەی ئەزمۆنەکە.
- 8) دانیابوون لە مەودای متمانەیی دەرئەنجامەکان کە توێژەر پێی گەیشتووە.

جۆرەکانی ئەزمۆن:

دەتوانین جۆرەکانی ئەزمۆن بۆ دوو کۆمەڵە دابەش بکەین: -
 یەکەم: - لە روانگەیی پێگەکانی ئەنجامدانی ئەزمۆن: - ئەمەش بۆ دوو جۆر دابەش دەبێت: -

1) ئەزمۆنەکانی تاقیگە:

ئەو ئەزمۆنەنە، کە لە نێو تاقیگە ئەنجام دەدرێت لە بارودۆخێکدا کە پلانی بۆ دارپێژراوە، بۆ ئەمەش ئامێرو ئامراز پێویستی بۆ ئامادە کراوە، ئەو جۆرە ئەزمۆنە لە زۆر لە ھۆکارە دەرەکییەکان جیاکراوەتەو، ئەمەش وادەکات کۆنترۆڵکردنی ئاسان بێت. ئەو جۆرە ئەزمۆنە دەتوانرێت چەندان جار دووبارە بکریتەو بۆ دانیابوون لە پاستی دەرئەنجامەکان، ھەروەھا ئەو جۆرە ئەزمۆنەش لە سەر زانستی سروشت جی بەجی دەکرێت (وەک بوارەکانی کشتوکال، کیمیا،ھتد).

2) ئەو ئەزمۆنەنە، کە لە تاقیگە ئەنجام نادرین:

ئەو جۆرە ئەزمونانەيە، كە لە دەرەوہى تاقىگە ئەنجام دەدریٲ، ئەمەش بە زۆرى لەسەر مروٲە يان كۆمەلەك كەس ئەنجام دەدریٲ. لەم جۆرە ئەزمونە دەتوانریٲ بە ئاسانى بگەيە دەرئەنجامەكان، بەئام زەحمەتترە لە ئەزمونى تاقىگەكان و هیندەى ئەزمونى تاقىگەكانىش ورد نىيە، ئەمەش بەهۆى گرانى كۆنترۆلكردى هۆكارەكانەوہيە.

دووم:- لە روانگەى ژمارەى ئەو كۆمەلانەى كە دەكەونە ژيٲر ئەزمونەوہ:- كە ئەم دابەشكردنەى خوارەوہ دەگرىٲوہ:-

(أ) ئەزمون لەسەر يەك كۆمەلە:-

ئەو جۆرە ئەزمونە ئەنجام دەدریٲ، كاتىك هەول دەدریٲ كارىگەرى هۆكارىك يان گۆراوٲىكى ديارىكراو لەسەر دياردەيەكدا بزاندریٲ، بەيٲ جەخت كردنەوہ لەسەر گرنكى پٲژەيى ئەو كارىگەريە، بۆ نمونە بەرپۆهەرى يەككە لە كۆمپانىكان هەئسا بە كەمكردنەوہى كاتژمٲرەكانى كاركردن لە پۆٲىكدا، بۆ ئەوہى كارىگەرى ئەو كەمكردنەوہيە لەسەر بەرھەمدارى كرىكاران بزانیٲ، گريمان ئەنجامەكەى ببيٲە هۆى زيادكردى بەرھەمدارى. ئىنجا هەئسا بە ئەنجامدانى هەمان ئەزمون بۆ پۆٲى دواتر لەسەر هەمان كۆمەلە و گەيشتە هەمان ئەنجامى پٲىشوو، بۆيە دەتوانين دەرئەنجامى ئەوہ بكەين، كە كاتژمٲرى كاركردن، بەھای خۆى ھەيە و هۆكارى سەرەكییە بۆ دروست بوونى گۆرانكارى لەسەر بەرھەمدارى يەوہ.

(ب) ئەو ئەزمونانەى لەسەر چەند كۆمەلەيەك ئەنجام دەدریٲ:-

ليٲرەدا ئەزمون لەسەر دوو كۆمەلە ئەنجام دەدریٲ يەكٲىيان ئەزمونى يە و ئەوى تريان پٲىككارى يە (ضابطە) جياوازى لە نيوانيان بۆ هۆكارە ئەزمونى يەكە دەگەپٲتەوہ. ھەرەھا ئەزمونەكان بە زياتر لە

دوو کۆمه له ش نه نجام ده دريټ وهك دوو كۆمه له ئه زموونی و دوو كۆمه له ئه پيكااری.

سێ يه م :- پروگرامی باسه نی :- (Descriptive approach)

پيگايه كه بريتييه له باسكردنی بابته تيك كه تويزينه وهی به مه نه جيكي زانستی راست و دروست له سه ره نه نجام ده دريټ، به مه به ستي گه يشتن به ده ره نه نجامه كان كه به شيوهی ژماره یی پيی گه يشتون و رافه ی ده كه ن.

ههنگاوه كانی پروگرامی باسه نی :-

هه ره تويزينه وه یه كي زانستی باسه نی ده بيټ به م ههنگاوانه دا بروات :-

1) بوونی گيرو گرتی تويزينه وه :- ده بی گيرو گرتیك هه بيټ تا تويزينه وهی له سه ره نه نجام بدريټ.

2) دلنیا بوون له بوونی داتا و سه رچاوه كانی بابته تی تويزينه وه كه .

3) ديار كردن و دارپشتنی گيرو گرفته كه .

4) دارپشتنی گریمانه كان .

5) هه لپژاردنی بژاره (العینه).

6) هه لپژاردنی ئامرازه كانی تويزينه وه . وهك ئه نكيټی پرسينه وه .

7) گۆگردنه وهی زانیاری له ريگه ی دابه ش كردنی ئه نكيټی پرسينه وه دا.

8) ورد بوونه وه له راستی ئه و زانیاریانه ی كه له ئه نكيټه كه دا پر كراوه ته وه .

9) به تال كردنی ئه نكيټه كانی پرسينه وه له شيوه ی خشته كاندا.

10) شيكردنه وهی ده ره نه نجامه كان یان خشته كان.

11) به گشتی كردنی ده ره نه نجامه كان له تايبه ته وه بۆ گشتی.

12) ده ره نه نجامه كان.

13) پيشكه شکردنى پاسپارده يان پيشنيار به پشت بهستن به
دهرئه نجامه كانه وه .

جۆره كانى تويزينه وهى باسه نى:-

ئهمه ش دابه ش ده بيت بۆ ئه و جۆرانه ي خواره وه:-

1- تويزينه وهى پوپيوكردن:- ئهمه ش دابه ش ده بيت بۆ:-

أ) پوپيوكردنى كۆمه لايه تى:-

وهك ليكۆلينه وه له ديارده ي هه زارى له كۆمه لگايه كى ديارى كراودا
واته ليكۆلينه وه، له هۆكاره كانى و چاره سه ركردنه كانيه وه. يان گيرو
گرفتى بيكارى له ولاتدا.

ب) پوپيوكردنى پاي گشتى:-

وهك زانينى پاي گشتى له باره ي هه لېژاردنه كان له ولات، يان پاي
گشتى له باره ي سيسته مى باجه كان له هه ريمى كوردستاندا.

ج) پوپيوكردنى كار:-

ئهو جۆره پوپيوكردنه زۆر بلاوه له تويزينه وهى كارگيپيدا، ليره دا
تويزه هه لده ستيت به شيكردنه وهى ئه ركه كانى كه سيك به فه رمانه كانى
هه لېستيت، ئهمه ش له چوار چيوه ي كارگيپى ده رامه تى مرۆيى
ده خويزيت.

د) شيكردنه وهى ناوه رۆك:-

ئهو جۆره پوپيوكردنه به شيوه ي ناراسته وخۆ به سه رچاوه ي
زانبارى به ستراره ته وه، وهك كتيب و پۆژنامه و گوڤار و ووتاره كانى
پاديو، به ئامانجى شيكردنه وه.

2- ليكۆلينه وه له په يوه ندييه كان:- ئهمه ش دابه ش ده بيت بۆ:-

أ) ليكۆلينه وهى دۆخ:-

ئەو جۆرە لىكۆلئىنە ۋە يەكە جەخت لەسەر گرنگى تاكە دۆخىك دەكاتە ۋە، كە پەيوەندىدارە بە تاكەكان يان كۆمەللىك ياخود كۆمپانىيەك.

(ب) شىۋازى لىكۆلئىنە ۋە يە زانستى بەراوردكارى:—

ئەو شىۋازە يەككىكە لە جۆرەكانى لىكۆلئىنە ۋە يە تايبەت بە پىرۆسەي كۆكردنە ۋە يە زانىبارى و داتاكان و پراشەكردنە، لە پىناو تىگەيشتنى ئەو دياردە يە يىكە لىكۆلئىنە ۋە يە لەسەر ئەنجام دەدرىت.

(ج) شىۋازى لىكۆلئىنە ۋە يە پىكە ۋە لكان:—

ئەو جۆرە لىكۆلئىنە ۋە يە گرنگى بە ئاشكرىكردنى پەيوەندى نىۋان دوو گۆپراۋ يان زياتر دەدات ۋە بە شىۋەي ژمارە يى ئامازە دەكرىت، بە ھاي ھاۋكۆلكەي پىكە ۋە لكان لە نىۋان $(1-)$ ، $(1+)$ ، لە ژمارىكردنى ھاۋكۆلكەي پىكە ۋە لكان لە نىۋان گۆپراۋەكان كە بە شىۋازى ئامارى ئەنجام دەدرىت.

چوارەم:— پىرۆگرامى خويىندە ۋە يى:— (Inductive approach)

ئەو پىرۆگرامە يە لە شتە تايبەت يىكەكان بۆ شتە گشت يىكەكان دەست پى دەكات، ۋە شىۋەي خويىندە ۋە يە شىۋەي يۆنان يى ۋە (Enay Wyn) ۋە رىگىرپىرەۋە، ئەمەش ماناي جولى ژىرى دەگە يە نىت بۆ ئەنجامدانى كىرەكان بە ئامانجى گەيشتن بە ياسايەك يان پىسايەك، كە كۆنترۆللى لىكەكان يان وردەكارى يەكان دەكات، كە لەلايەن كەسەكانە ۋە دركى پىكراۋە.

ھەر ۋە ھەلا ۋە رىگە يە دا دياردەكان بۆ بچوۋكترىن پىكەتە دابە شىدە كرىت، دواي ئەو لىكۆلئىنە ۋە يە يان لەسەر دەكرى، ئىنجا دەخرىنە ژىر ئەزمونە ۋە، دواي ئەو دەرتە نىجامەكانى بە گشتى دەكرىت. واتە بە شتە

تایبه تیبیه کان دەست پێدەکات و بە شتە گشتیبه کان کۆتایی پیدیت. نموونه: شیکردنەوەی خەرجبیه کانی بەکاربردنی خێزانه کانی شاری هەولێر بۆ سالی 2010.

پێنجەم: - پروگرامی دەرئەنجامی: (Deductive approach)

ئەو مەنەهەجە بەستراوەتەو بە هەموو پرۆسەکانی ژیری لە نیو عەقل دا، کە لە شیوەی بیروکەیه کی گشتی دەست پێ دەکات، بە پشت بەستن بە مە توێژەر هەول دەدات، ئەو بەسەلمینیت کە راستی هەمووکی یان گشتی، راستی لق یان بەشیک دەگەینیت، ئەویش لە میانە ی ئەو گریمانە ی کە دەلیت لق یان بەشیک دەکەوینتە چوار چێوکی گشتی یان هەمووکی یەو.

هەر وەها لەم پێگە یە دا بینای گریمانە کان دەکریت، ئەویش بە پێی زنجیرە یە کی ژیرانە بە شتە گشتیبه کان دەست پێدەکات و بە شتە تایبه تیبیه کان کۆتایی پیدیت، دوا ی ئەو دەگەینە ژمارە یە ک دەرئەنجام. هەنگاوه کانی ئەم پێگە یە ش بریتیبه له:

هەنگاوی یە کە م: بوونی پیشە کیە کی گەرە (گشتی).

هەنگاوی دوو م: بوونی پیشە کیە کی بچوک (تایبه تی).

هەنگاوی سێ م: دەرئەنجامه کان.

نموونه:

1- ژۆربە ی ولاتانی گەشە سەندوو بە دەست گیروگرفتی بیکاری دەنالتین (گشتی).

2- عیراق یە کی کە لە ولاتە گەشە سەندووکان (تایبه تی).

3- هەر وەها عیراقیش بە دەست گیروگرفتی بیکاری دەنالتین (دەرئەنجام).

بهشی چوارهم
پوئین کردن و شیکردنهوی داتاگان
لهگه ن چهند هاوکیشه یه کی پیویست

بەشى چوارەم

پۆلۈن كىردن و شىكردنەۋەى داتاكان و

لەگەل چەند ھاوكىشەيەكى پىۋىست

يەكەم :- خىشەكان :- (Tables)

خىشەكان بۆ بەدىاركەوتنى زۆرتىرىن زانىارى لە پووبەرىكى كەمدا دەخىرنە پوو، ئەمەش بۆ ئاسانكارى شىكردنەۋەيە .

پىساكانى خىشەپرووى خىشە :-

(أ) ژمارەى خىشە :- پىدانى ژمارەى زنجىرەيى بۆ خىشەكان لە خىشەى

(1) ۋە بۆ دواخىشە . ھەرۋەھا جارى ۋا ھەيە ژمارەى خىشەكان

بەپىي بەشەكان دەپىت . بۆ نمونە :-

شىۋازى يەكەم / خىشەى (1)

:

.

خىشەى (22)

شىۋازى دووھم / لىرەدا ژمارەى خىشەكان بەپىي بەشەكان دەپىت ، بۆ

نمونە :-

ۋا دابنى بەشى يەكەم لە پىنج خىشە پىك ھاتوۋە :-

خىشەى (1-1)

خشته ی (2-1)

خشته ی (3-1)

خشته ی (4-1)

خشته ی (5-1)

به شی دووه م له سی خشته پیك هاتووه:--

خشته ی (1-2)

خشته ی (2-2)

خشته ی (3-2)

به شی سی یم له چوار خشته پیك هاتووه:--

خشته ی (1-3)

خشته ی (2-3)

خشته ی (3-3)

خشته ی (4-3)

(ب) ناویشانی خشته:-- هه موو خشته یه ك ده بی ناویشانی هه بیّت و ئه و

ناویشانه ش چه ند مه رجیکی تیّدا بیّت:--

1) پوون و ئاشكرا بیّت.

2) ناویشانه كه كورت و پوخت بیّت.

پیكها ته كانی ناویشانی خشته:--

به شیوه یه کی گشتی هه موو ناویشانیك سی پیكها ته ی هه یه:--

1) بابه ت.

2) شوپن.

3) كات يان ماوه.

نمونه:- خشتهى (1)

پهره سەندنى بەرھەمدارى دۆنمىك لە بەرھەمى. برنج لە پاريزگای ھەولير
لە نيوان سالانى (1990-2010)

ليزدا پيکھاتەى ئەم ناوئيشانە بەم جۆرە دەبيت:-

بابەت:- پەرەسەندنى بەرھەمدارى لە برنج

شوپن:- پاريزگای ھەولير

كات يان ماوه:- (1990-2010)

ھەرھەمەرجيش نيبە ، ھەموو ناوئيشانەى ھەرسى پيکھاتەى ھەبيت.

ن) تيبينى يە بەرھەمەکان:- ئەمەش لە پيوانەى يەكەکانى خشتهکە

پيک ديت، کە ئەوئيش بریتيە لە (دينار، دۆلار، دۆنم،

تەن....ھتد). ئەو پيوانانەش دەکەونە لای سەرھەوى چەپى

خشتهکە کە دەکاتە ديئرى چوارەم. بۆ نمونە:-

| ديئرى چوارەم | | | (تەن) |
|--------------|--|--|-------|
| | | | |
| | | | |

هروهه مه رج نی به هموو خشته یه ک به م شیوه به بیټ، چونکه جاری واهیه له یه ک خشته چهند پیوانه یه ک هیه، له و دڅخه دا پیوانه کان له ستونه کان دهنوسریت.

(ن) ستونی به که م: - بریتیه له ستونی به که می هموو خشته یه ک، که له (سال، قه باره، پاریزگاگان، ولاته کان، کولیزه کان..... هتد) پیک دیت.

| ساله کان |
|----------|
| ۱۹۹۰ |
| ۲۰۱۰ |

ستونی به که م →

(ن) ناویشانی ستونه کان: - له ناویشانی ستونه کان پیک دیت و ده که ویتته لای چه پی ستونی به که م، هروهه ده بیټ ناویشانی ستونه کان کورت و پوخت بن.

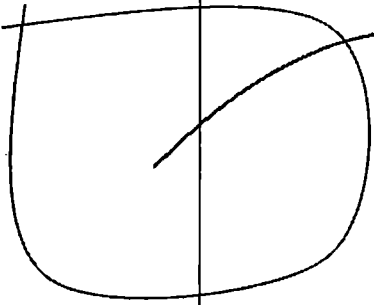
| ساز | بهره‌مداری | ژماره‌ی پیاوینه‌یی |
|------|------------|--------------------|
| ۱۹۹۰ | | |
| ۲۰۱۰ | | |

ستوونی یه‌که‌م →

↓

ناونیشانی ستوونه‌کان

(ن) له‌شی خشته: - بریتیه له و به‌ش‌ه‌ی، که ده‌که‌وینته لای چه‌پی ستوونی یه‌که‌م و له خواره‌وه‌ی ناونیشانی ستوونه‌کان دایه و ئه‌مه‌ش به به‌شیکی سه‌ره‌کی خشته‌کان داده‌نریت.

| ژماره ی پټوانه یی | بهرمه مداری | سال |
|---|-------------|------|
|  | | ۱۹۹۰ |
| | | ۲۰۱۰ |

له شی خشته →

(ن) سه رچاوه: - ده که ویته خواره وهی خشته که و ده بی هموو خشته یه ک ناماژه به سه رچاوه که ی بکریت، که پشتی پی به ستووه، ههروه ها خشته یه ک راسته و خو به بی هیچ ده ستکاری یه ک له سه رچاوه یه ک وه رگراییت، نه واته نه ناوی سه رچاوه که و تویره که ده نووسی که لیمان وه رگرتووه، به لام نه گره اتوو خشته که به خودی خو مان دروستمان کرد، نه مه ی خواره وه ده نووسین: -

سه رچاوه: - تویره له ناماده کردنی نه و خشته یه پشتی به ستووه به: -

- 1) واته سه رچاوه کان ده نووسین
- 2)

(ن) په راویز: - نه مه ش ده که ویته خواره وهی خشته که و له ژیر سه رچاوه ده ی نووسین، په راویزیش له خشته دا ژماره یه ک هیما

وهرده گریټ وهك (x، +، *، 0) به لّام نیشانه ی (* زیاتر به کارده هیئریت.

جۆره کانی خشته:-

ده توانریت جۆره کانی خشته له مانه ی خواره وه کورت بکه ی نه وه:-

1) خشته ساده کان:- نه و خشته ییه، که له دوو ستوون و یه ک ناسۆیی پیک دیت.

ستوونی یه که م:- بریتیه له دوخی دیارده که وه ک ساله کان.

ستوونی دووه م:- تاکی دوخه که.

نمونه:- خشته ی (1) په ره سه ندنی ژماره ی قوتابیانى کۆلیژی کارگیڤی و ئابووری بۆ سالانی خویندنی (1992/1991 – 2010/2009)

ههروه ها ده توانریت نه و جۆره خشته یه به شیوه ی ناسۆیش بخریته پروو.

2) خشته ئاویتیه ییه کان:- بریتیه له و جۆره خشته یه که له سه ر

بنچینه یه که له بنچینه کان پۆلین کراوه، وه ک به پپی (په گه ز، داها ت،

قه باره، ژماره ی نه ندامانی خیزان.....هتد).

نمونه:- ژماره ی قوتابیانى کۆلیژی کارگیڤی و ئابووری به پپی په گه ز بۆ

سالانی (1992/1991 – 2010/2009)

| سال | نۆپۇس | مى | سەرچەم |
|-----|-------|----|--------|
| | | | |
| | | | |
| | | | |
| | | | |
| | | | |
| | | | |
| | | | |
| | | | |

3) خىشتە دوو لايەنەكان: - لەم جۆرە خىشتەيەدا دوو دياردە يان زياتر دەخريته پوو.

نموونه: - خىشتەى () دابەش كردنى ژينگەيى بۆ دانىشتوانى ھەريىمى كوردستانى عىراق لە نۆپوان سالانى (1990-2010)

| پارێزگا | | ھەولێر | | دھۆك | | كەركوك | | سلێمانى | | ھەريىم | |
|---------|--|--------|-------|------|-------|--------|-------|---------|-------|--------|-------|
| سالەكان | | شار | گوندى | شار | گوندى | شار | گوندى | شار | گوندى | شار | گوندى |
| 1990 | | | | | | | | | | | |
| 2010 | | | | | | | | | | | |

پۆلین كردنى خىشتەكان: -

بریتىيە لە پۆلین كردنى خىشتەكان لەسەر بنچینەيەك لە بنچینەكان،

كە لێرەدا تەنیا ئاماژە بە دوو پۆلین دەكەين: -

1) پۆلئین کردن له سه‌ر بنچینه‌ی کات:—

ئەو دابه‌ش کردنه له سه‌ر بنچینه‌ی سال، یان وەرژ، یاخود مانگ و هه‌فته و پۆژو کاتژمێر و خوله‌ک ده‌بێت.

| | |
|----------------------|---------------------|
| نرخ‌ی ئالوویری دۆلار | هه‌فته |
| | یه‌که‌م |
| | دووهم |
| | سێ یه‌م : هتد |

2) پۆلئین کردن له سه‌ر بنچینه‌ی دابه‌ش کردنی جوگرافی:—

پۆلئین بریتییە له پۆلئین کردن به‌گوێره‌ی کیشوه‌ره‌کان، یان هه‌رمه‌کان یاخود ناوچه‌کان..... وڵاتان، پارێزگاگان و قه‌زایه‌کان و ناحیه‌کان و گونده‌کان ده‌کات.

دووهم:— شیوه‌ به‌یانیه‌کان:— (Figures)

بریتییە له وه‌رگێرانی خشته‌ی خراوه‌پوو، یان بریتییە له پوونکردنه‌وه‌ی خشته‌کان. ئەمه‌و شیوه‌ی به‌یانی ژماره‌یه‌ک خه‌سه‌له‌تی هه‌یه، له‌وانه‌:—

1) خسته‌په‌روی داتاگان به‌ شیوه‌ی ساده‌:— لێره‌دا داتاگان به‌ شیوه‌ی ساده‌ ده‌خه‌رتنه‌ پوو.

2) هانی خوێنه‌ر ده‌دات پیر له‌ جه‌وه‌ری داتاگان بکاته‌وه‌:— واته‌ هانی ئەو که‌سه‌ ده‌دات، که‌ سه‌یری شیوه‌ به‌یانیه‌کان بکات و پیر له‌

ناوه پۆکی داتاگان بکاته وه و بپیار له سه رپاستی و نارپاستی داتاگان بدات.

3) هانی خوینهر ده دات به راورد له نیتوان داتاگان بکات:- ئەمهش بۆ ئەوهی بگهینه رپاستیه کان.

* نامانجه کانی شیوهی به یانی:-

1) باس کردنی داتاگان.

2) دۆزینه وه و ناشکرا کردنی داتاگان.

3) پروونکردنه وهی جیاوازییه کان.

* جۆره کانی شیوهی به یانی:-

چه ندان جۆر شیوهی به یانیمان ههیه له وانه:-

1) هیلێ ساده:-

ئهمه له دۆخی زنجیرهیی به کارده هینریت و پپی ده لئین چه ماوهی

میژوویی ئەو جۆره هیلله بۆ دوو دیارده یان زیاتر به کارده هینریت.

نموونه:- به های به ره می کشتوکالی:-

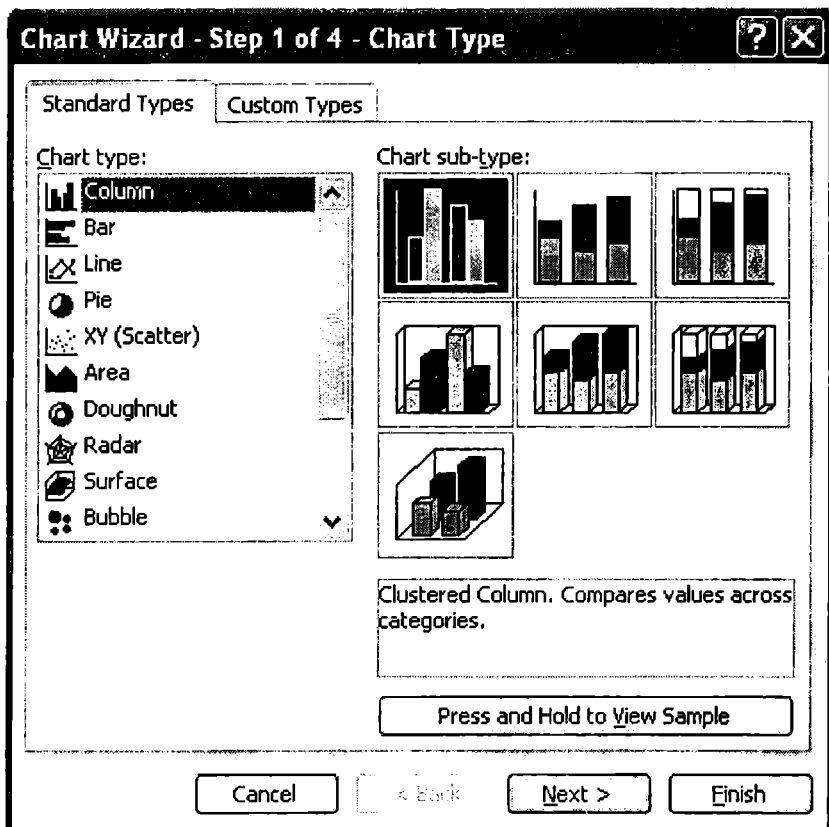
| به های به ره م هینان | ساله کان |
|----------------------|----------|
| 1729 | 2004 |
| 1863 | 2005 |
| 1965 | 2006 |
| 2218 | 2007 |
| 2714 | 2008 |
| 3248 | 2009 |
| 3706 | 2010 |

ثم شیوه به یانیهی ساره وه له ریگای کۆمپیوتره وه ده توانریت دروست بکریت، ئه ویش به م ههنگاوانه ی خواره وه:--
 سه رتا له بهرنامه ی ئیکسل داتاگان ده نووسینه وه به م شیوه یه ی خواره وه:

The screenshot shows the Microsoft Excel interface with a menu bar (File, Edit, View, Insert, Format, Tools, Data, Window, Help) and a toolbar. The active cell is H15. The data table is as follows:

| | C | D | E | F | G |
|----|----------|----------------------|---|---|---|
| 1 | سانه گان | به های به ده م هینان | | | |
| 2 | 2004 | 1729 | | | |
| 3 | 2005 | 1863 | | | |
| 4 | 2006 | 1965 | | | |
| 5 | 2007 | 2218 | | | |
| 6 | 2008 | 2714 | | | |
| 7 | 2009 | 3248 | | | |
| 8 | 2010 | 3706 | | | |
| 9 | | | | | |
| 10 | | | | | |

دوای نووسینه ی داتاگان پاشان لیستی دانان (ادراج) ده که یه وه،
 دواتر فهرمانی (Chart)



پاشان له به شى Chart Type جوړى هيكاريه كه هله ده بڼيزين، كه ليره دا له م نمونه يه دا Line هله ده بڼيزين، پاشان Next ده كه ين نه م به شى Chart ده پيټه وه.

دواتر كليك سره Finish ده كه ين نه م شيويه ي سهره وه دروست ده پيټ.

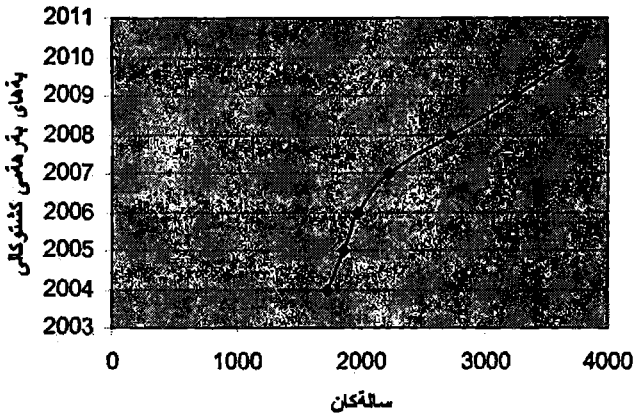
2) لاکتیه به یانیه کان:-

دروست کردنی لاکتیه به یانی ته م ریښایه خواره وه پهیره و

دهکه یین:-

• بنکه ی لاکتیه = بنکه ی لاکتیه ی گوره × $\frac{\text{داتا به شیبیه کان}}{\text{داتا گشتیه کان}}$

چتماره ی میزرووی به های بتره می کشتوکالی



نمونه:- ده رجوی زانکوانی هه ریښ:-

| ژماره ی ده رجوان | زانکوان |
|------------------|--------------|
| 5289 | سه لاهه ددین |
| 1713 | دهوک |
| 1769 | سلیمان |
| 8771 | سه رجهم |

شیکار: - لاکیشهیه ک به دریزی (15) سم

۵۲۸۹

$$* \text{بنکە ی لاکیشە بۆ زانکۆی سەلاحەددین} = \frac{\quad}{8771} \times 10 = 9,05$$

۸۷۷۱

۱۷۱۳

$$* \text{بنکە ی لاکیشە بۆ زانکۆی دەوک} = \frac{\quad}{8771} \times 10 = 2,92$$

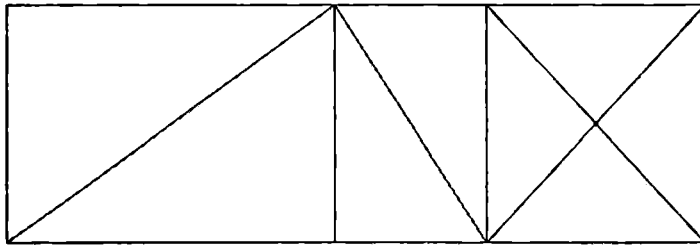
۸۷۷۱

۱۷۶۹

$$* \text{بنکە ی لاکیشە بۆ زانکۆی سلیمان} = \frac{\quad}{8771} \times 10 = 2,02$$

۸۷۷۱

* شیۆه ی () ژماره ی ده رچوانی زانکۆکانی کوردستان به دیار ده خات:



زانکۆی سەلاحەددین

زانکۆی دەوک

زانکۆی سلیمان

* ده توانریت ئه و جوړه شیۆه یه له ریځای کۆمپیوته ره وه دروست بکړیت

ئویش به م ههنگاوانه ی خواره وه:-

3) شهرت به یانییه کان:-

بریتیه له کۆمه لێک لاکیشه له شیوهی ستوونی یان ئاسۆیی، جا ئەوه ژماره‌ی په‌ها بیټ یان ریژه بیټ. بۆ نمونه ژماره‌یه‌ک جۆر شریتی به‌یانی مان هه‌یه‌له‌وانه:-


أ) شریتی به‌یانییه تاکه‌کان:- بۆ پوونکردنه‌وه پێویستی مان به‌م خشته‌ی خواره‌وه ده‌بیټ:-

خشته‌ی ژماره ()

ژماره‌ی ده‌رچوان به‌ پێی په‌گه‌ز له زانکۆی سه‌لاحه‌ددین

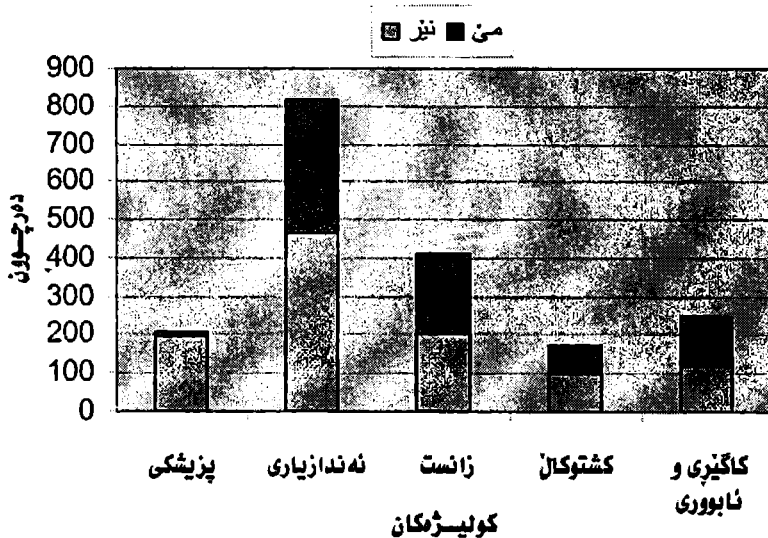
| سهرجه‌م | م | نیر | کۆلیژه‌کان |
|---------|-----|------|------------------|
| 209 | 10 | 199 | پزیشکی |
| 767 | 350 | 467 | ئه‌ندازیاری |
| 410 | 210 | 200 | زانست |
| 170 | 70 | 100 | کشتوکاڵ |
| 250 | 130 | 120 | کاگتپێ و ئابووری |
| 1806 | 770 | 1036 | سهرجه‌م |

له‌م دۆخه‌دا به‌ ته‌نها سه‌رجه‌م وه‌رده‌گرین:

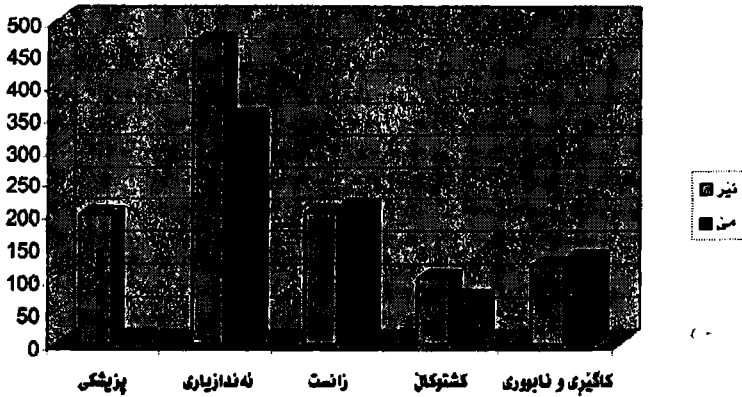


ئەم شیۆه بەیانیهی سەرۆهش دەتوانریت له ریگای کۆمپیوتەرۆه
 دروست بکریت .

(ب) شریته بەیانیه دوو لایه نهکان:- له م شیۆه بەیانیه دا سەرجه م له گه ل
 یه کئ له ره گه زه کان جا چ نیری یان می بیته وه رده گرین، به پشت
 به ستن به م خشته ی پیشوو ئەم جوړه شریته به یانیه دروست
 ده کین:-

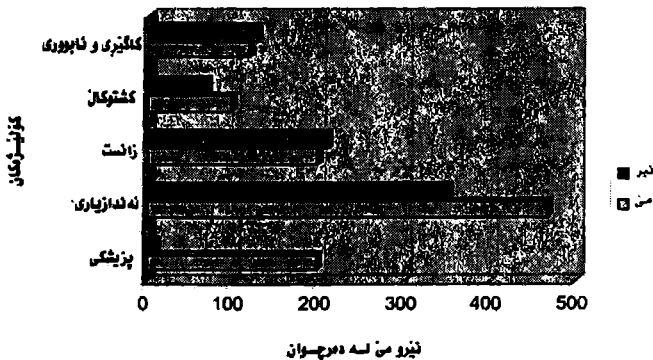


بۆ دروست کردنی شیۆهی به یانی سەرۆه ده توانریت له پێگای
 کۆمپیوتەرۆه دروست بکریت، ئه ویش به م ههنگاوانه ی خواره وه :-
 (أ) شریته به یانییه دابه ش کراوه کان :- له م جۆره شیۆه به یانییه دا هه ر
 یه ک له ره گه زی نیرو می به جیا وه رده گیریت، به پشت به ستن به
 نه خشه ی پێشوو، ئه م جۆره شریته به یانییه به م جۆره دابه ش
 ده که ین :-




نہم شیوہ به یانییه ش ده توانریت له ریگهی کۆمپیوته ره وه دروست بکریت.

(ب) شهریته به یانییه ئاسۆیییه کان:— سه رجه م له گه ل نیریان می ورده گرین، له م چۆره شیوہ به یانییه دا ههرسی چۆره که ی پیشوو له شیوہ به یانییه تاکیه کان و دوو لایه نه کان و دابه شکاروه کان دووباره ده کریته وه به ئام له سه ر شیوہ ی ئاسۆیی، هه ربۆ نمونه به م شیوہ یه ده بیته:—



مى ■ نىر ■



ھەرۋەھا دەتوانرئت ئەم شئوھ بەيانئىھ ش لە رئگھى كۆمپىوتەرھوھ بەم ئەم ھەنگاوانھى خوارھوھ دەرئېئىرئت:-

سىئېھم:- ھەندىك ھاوكئشھى گرنگ و پئوئست:-

لئرھدا بەپئى شارھزائى ھەردوۋ توئزەر چەند ھاوكئشھىھكى گرنگ و پئوئست بۆكارى توئزئنھوھ دھخەئنھ پوو ، ئەوئش بەم شئوھى خوارھوھ:-

1 (تئكرائى گۆرئنى سالانھ:-

برئئئئھ لھو ھاوكئشھى، كھ تئكرائى گۆرئنى سالانھ بۆئھو دئاردھئھى ، كھ دئارى دھكھئن دھپئورئت ئەوئش بەم شئوھى خوارھوھ:-

$$\text{تیکرای گزپانی سالانه} = \frac{\text{سالی بهرورد} - \text{سالی بنه پرتی}}{\text{سالی بنه پرتی}} \times 100$$

نمونه :-

| ساله کان | برنجی به ره مهینراو له روپه ر | تیکرای گزپانی سالانه % |
|----------|-------------------------------|------------------------|
| 2004 | 40 | ----- |
| 2005 | 1660 | 4050 |
| 2006 | 4860 | 192.77 |
| 2007 | 4350 | 10.49 - |
| 2008 | 3044 | 30.02 - |
| 2009 | 1957 | 35.70 - |
| 2010 | 1150 | 41.23 - |

4050 %

$$- 100 \times \frac{40 - 1660}{40} = \text{تیکرای گزپانی سالانه ی 2005}$$

192.77 %

$$- 100 \times \frac{1660 - 4860}{1660} = \text{تیکرای گزپانی سالانه ی 2006}$$

- 10.49 %

$$= 100 \times \frac{4860 - 4350}{4860} = 2007 \text{ - تیکرای گۆرانی سالانهی}$$

- 30.02 %

$$= 100 \times \frac{4350 - 3044}{4350} = 2008 \text{ - تیکرای گۆرانی سالانهی}$$

- 35.70 %

$$= 100 \times \frac{3044 - 1957}{3044} = 2009 \text{ - تیکرای گۆرانی سالانهی}$$

- 41.24 %

$$= 100 \times \frac{1957 - 1150}{1957} = 2010 \text{ - تیکرای گۆرانی سالانهی}$$

2) تیکرای گه‌شهی سالانهی ناوخته‌یی: - (معدل النمو السنوي المركب)
لیزه‌دا له تیکرای گۆرانی سالانهی زنجیره‌ی ساله‌کان ئه‌ویش بریتیه
له کۆکردنه‌وه‌ی تیکرای گۆرانی هه‌موو ساله‌کان و دابه‌ش کردنی له‌سه‌ر
ژماره‌ی ساله‌کان، بۆ زیاتر پوون کردنه‌وه سه‌یری ئه‌م هاوکیشه‌ی
خواره‌وه بکه: -

سه‌رجه‌می گۆرانی ساله‌کان

تیکرای گه‌شهی سالانهی ناوخته‌یی =

ژماره‌ی ساله‌کان - 1

نمونه :-

| ساله کان | ۲۰۰۷ | ۲۰۰۸ | ۲۰۰۹ | ۲۰۱۰ | تیکرای گه شہی سالانہی کاروتہسی |
|----------------------|---------|---------|---------|---------|--------------------------------|
| رمارہی دانہطوران | ۱۳۱۲۳۳۹ | ۱۳۶۱۱۸۲ | ۱۴۳۶۰۶۶ | ۱۴۸۹۶۶۶ | |
| تیکرای گزرائش سالانہ | — | % ۱,۰۴ | % ۱,۱۸ | % ۱,۰۵ | % ۲,۰۹ |



6.27

$$\text{تیکرای گه شہی سالانہی ناوتہیسی} = \frac{6.27}{3} = 2.09$$

$$1.05 + 1.18 + 4.04$$

$$\text{تیکرای گه شہی سالانہی ناوتہیسی} = \frac{1.05 + 1.18 + 4.04}{3} = 2.09$$

3) تیکرپای گه‌شهی سالانه‌ی ساده:-

نهمه بۆ پیشبینی کردنی سالانی ناینده به‌کارده‌هینریت، بۆ نمونه له پێگای نهم پێوه‌روه ده‌توانریت ژماره‌ی دانیشتوانی پارێزگای مه‌ولێر بۆ سالی 2050 بزانی‌ت، بۆ نهم‌ش نهم هاوکێشه‌ی خواره‌وه به‌کارده‌هینریت:-

$$\text{تیکرپای گه‌شهی سالانه‌ی ساده} = \left\{ (X_1 / X_0)^{1/n} - 1 \right\} \times 100$$

n :- ژماره‌ی ساله‌کانی نێوان دوو ماوه

X_1 :- ژماره‌ی دانیشتوان له دوو سه‌رژمیری دا یان دوو ناماری به‌زده‌ست دا

X_0 :- ژماره‌ی دانیشتوان له سه‌رژمیری پیشوودا

هه‌روه‌ها نه‌و هاوکێشه‌یه بۆ زانین و پرکردنه‌وه‌ی نێوان دوو ژماره به‌کارده‌هینریت.

نمونه:- گریمان ژماره‌ی دانیشتوانی یه‌کێک له شاره‌کان به‌م شیوه‌یه بوو:-

2000 / 770439 که‌س

2009 / 1147448 که‌س

ئینجا بۆ نهمه‌وه‌ی ژماره‌ی سالانی 2001 تا 2008 ده‌ربه‌ینین،

ده‌بی نهمه‌ی خواره‌وه نه‌نجام بده‌ین:-

$$100 \times \left(\frac{1127428}{1000000} \right) = \text{نیکرای گه شهی سالانهی ساده}$$

$$100 \times (0.48976)(0.111) = \text{نیکرای گه شهی سالانهی ساده}$$

$$100 \times (0.05437) =$$

$$\boxed{5.437\%} =$$

$$2001 \text{ سالی } 812274 - 770439 \times 1.05437$$

$$2002 \text{ سالی } 856380 - 812274 \times 1.05437$$

$$2003 \text{ سالی } 902881 - 856380 \times 1.05437$$

$$2004 \text{ سالی } 1003596 - 902881 \times 1.05437$$

$$2005 \text{ سالی } 105809 - 1003596 \times 1.05437$$

4) ژماره پیوانه بییه کان:-

بریتیه له و پیوره ری که گوزارشت له و گوزارانه دهکات که له سه ر

دیاردیه کی دیاریکراو له سالیکی دیاریکراو پوو ده دات.

*جۆره کانی ژماره ی پیوانه یی نرخه کان:-

ئه مه ش دابه ش ده بییت بۆ دوو کۆمه له ی سه ره کی :-

1) ژماره ی پیوانه ی کۆکراوه ی ساده بۆ نرخه کان:-

ئه مه ش بۆ دوو جۆر دابه ش ده بییت:-

ا) ژماره ی پیوانه یی ساده:- له ریگه ی ئه م هاوکیتشه ی خواره وه ده ری

ده هینین:-

(ب)

$$100 \times \frac{\text{سەرجهمی نرخ له سالی به راورد}}{\text{سەرجهمی نرخ له سالی بنه پره تی}} = \text{ژماره ی پیتوانهیی ساده}$$

نموونه :-

| | | | | خۆراك | ساله كان |
|------|------|------|------|-------|----------|
| پێن | شهكر | برنج | نارد | | |
| 1650 | 900 | 750 | 450 | | 2008 |
| 1350 | 600 | 450 | 150 | | 2009 |

$$100 \times \frac{1350 + 600 + 450 + 150}{1650 + 900 + 750 + 450} = \text{ژماره ی پیتوانهیی ساده}$$

$$100 \times \frac{2250}{3750} =$$

= 68% كهواته نرخ به پیزه ی 32% له سالی 2009
دابهنیوه به به راورد كردن به سالی 2008

ج) زماره‌ی پتوانه‌یی بز ناسته‌کانی نرخ:--

$$\text{نرخ‌ی سالی به‌راورد} \\ \text{ناستی نرخ‌ی کاتا} - 100 \times \text{_____} \\ \text{نرخ‌ی سالی بنه‌په‌تی}$$

نرخ سالی بهارورد

$$100 \times \frac{\text{نرخ سالی بنه پرتی}}{\text{نرخ سالی بهارورد}} = \text{ناستی نرخ کلائی به کم}$$

$$\boxed{33.33\%} = 100 \times \frac{150}{450} =$$

$$\boxed{60\%} = 100 \times \frac{450}{750} = \text{ناستی نرخ کلائی دووهم}$$

$$\boxed{66.66\%} = 100 \times \frac{600}{900} = \text{ناستی نرخ کلائی سی بهم}$$

$$\boxed{81.81\%} = 100 \times \frac{1350}{1650} = \text{ناستی نرخ کلائی چوارهم}$$

سه رجه می ناسته کانی نرخ

* ژماره ی پیوانه ی ناسته کانی نرخ -

~~ژماره ی ناسته کانی نرخ~~

$$81.81 + 66.66 + 60 + 33.33$$

$$\frac{4}{\boxed{60.45\%}} =$$

ژماره‌ی پېوانه‌ی کۆکه‌روه‌ی کیشراو بۆ نرخ:-

ئه‌مه‌ش چه‌ند جوړیکی هه‌یه له‌وانه:-

(ا) ژماره‌ی لاسپێژ = $\frac{\text{سەرجه‌می نرخ‌ی سالی به‌راورد} \times \text{سەرجه‌می بێی فرۆشراوی سالی بته‌په‌تی}}{100 \times \text{سەرجه‌می نرخ‌ی سالی بته‌په‌تی} \times \text{سەرجه‌می بێی فرۆشراوی سالی بته‌په‌تی}}$

(ب) ژماره‌ی پاش = $\frac{\text{سەرجه‌می نرخ‌ی سالی به‌راورد} \times \text{سەرجه‌می بێی فرۆشراوی سالی به‌راورد}}{100 \times \text{سەرجه‌می نرخ‌ی سالی بته‌په‌تی} \times \text{سەرجه‌می بێی فرۆشراوی سالی به‌راورد}}$

(ج) ژماره‌ی هه‌شر = $\frac{\text{سەرجه‌می نرخ‌ی په‌هایه‌ی فرۆشراوی} \times \text{سەرجه‌می بته‌په‌تی فرۆشراوی}}{\text{سالی به‌راورد} \times \text{سالی بته‌په‌تی}} \times \frac{\text{سەرجه‌می نرخ‌ی سەرجه‌می بێی فرۆشراوی} \times \text{سالی به‌راورد}}{\text{سەرجه‌می نرخ‌ی سالی بته‌په‌تی} \times \text{سالی بته‌په‌تی}} \times 100$

نموونه:-

| نۆه‌که | نۆه‌که | بهره‌کان | | نۆخ | | خۆراک |
|--------|--------|----------|------|------|------|---------|
| | | 2009 | 2008 | 2009 | 2008 | |
| 9000 | 3000 | 20 | 200 | 150 | 450 | نارد |
| 26250 | 15750 | 32 | 350 | 450 | 750 | بهرنج |
| 36000 | 24000 | 45 | 40 | 600 | 900 | شه‌کر |
| 324000 | 24300 | 15 | 18 | 1350 | 1800 | بۆن |
| 103650 | 67050 | | | | | سەرجه‌م |

شیکار:-

$$100 \times \frac{67050}{103650} = \text{ژماره‌ی لاسپیتیز} = \boxed{\%64.69}$$

(ب) ژماره‌ی پاش:-

| ن.ك | ن.ك |
|--------|-------|
| 9000 | 3000 |
| 26250 | 15750 |
| 36000 | 24000 |
| 324000 | 24300 |
| 103650 | 67050 |

$$\boxed{\%64.33} = 100 \times \frac{64650}{100500} = \text{ژماره‌ی پاش}$$

$$100 \times \frac{64650}{100500} \times \frac{67050}{103650} = \text{ژماره‌ی فیشر (ج)}$$

$$100 \times \overbrace{0.643 \times 0.647} =$$

$$\boxed{\%64.5} =$$

چوارهم :- هه نديك پيوانه ي ناماري :-

ليژهدا ناماژه به هه نديك پيوانه ي ناماري ده كهين، كه توپژهر له كاتي نه نجامداني توپژينه وه ي زانستي سوودي ليوه رده گريت، له گرنگترين نه و پيوه رانه ش :-

1) هه ژماركردني ناوه ند (الوسط الحسابي) :-

هه ژماركردني ناوه ند، به يه كيك له پيوانه به ربلاوه كان داده نريت، كه زور له لايه ن نامارناسه كان به كارده هينريت و ده توانين به وه پيناسه يان بكهين، كه بريتيه له سه رجه مي بينه ره كان (المشاهدات) و به سه ر ژماره كه ي دابه ش ده كريت، ئينجا داتاكان يان پيكراون يان پيكر نه خراون، نه گه ر هاتوو داتاكان پيكنه خرابوون، نه وه ناوه ندي هه ژماركردن بريتيه له سه رجه مي به هاكان و دابه ش ده كريت به سه ر ژماره كه ي، نه و يش به م شيوه ي خواره وه :-

$$\bar{X} = \frac{\sum x_i}{n}$$

\bar{X} :- بريتيه له ناوه ندي ژماركاري

x_i :- به هاي بينه ره كان

n :- ژماره ي بينه ره كان

نمونه:-

نهگر هاتوو دهستهاتی سالانهی پشکی کومپانیايه کی کومپيوتهر بؤ ماوهی (8) سال بهم شیوهی خوارهوه بیټ:

14.3٪، 36.3٪، 12٪، 13.8٪، 19.8٪، 43.6٪، 25.5٪، 13.6٪، نهوه ټیګرای دهستهاتی سالانهی به دريژایی نهو ماوهيه چهنده؟

$$\bar{X} = \frac{\sum x_i}{n}$$
$$= \frac{111.7}{8} = \%13.96$$

واته دهستهاتی سالانهی نزيکهی (14٪) بووه.

بهلام نهگر هه موو داتاكان ريکخرابوون، نهوا نهو داتايانه ليکچوون و دووباره بوونهوهی له بههاکان لي بهديار دهکهويټ، لهو دزخه دا دهتوانين ناوهندی ژمارکاری بهجاراتی بههای دووباره بويهوه بژميټرين و دواي نهوهش کوټيان دهکهينهوه و ټينجا دابهشی سه رجهمی بههاکهيان يان دووباره بوونهوه که يان دهکهين.

(2) ناوه پاست (الوسيټ):-

دهتوانريټ بههای ناوه پاست بهوه پيټناسه بکريټ، که بههای بينهري هه بوو له ناوه پاستی داتاكانه نهو يش دواي ريکخستنی به شيوهی هه لکشان

یان دابه‌زین، ئینجا دوای پیکخستنی داتاگان چ به شیوه‌ی هه‌لکشانی بیټ یان به شیوه‌ی دابه‌زینی بیټ، سه‌یری به‌های ناوه‌پراست ده‌که‌ین، ئە‌گەر بیټوو ژماره‌ی بینه‌ره‌کان (n) بیټ، گریمان (11) به‌هاجان هه‌یه، لی‌زه‌دا ناوه‌پراست بریتییبه له‌و بینه‌ره‌ی که ژماره‌که‌ی (2 \ 11+1) ، که‌واته بینه‌ری پیکخراوی شه‌شم بریتییبه له‌ ناوه‌پراست.

به‌لام ئە‌گەر هاتوو ژماره‌ی بینه‌ره‌کان جووته بوو، ئە‌وا ناوه‌پراست بریتییبه له‌ تیک‌پرای دوو به‌های ناوه‌پراست، به هیماش بریتییبه له‌ تیک‌پرای به‌های (N/2) سه‌رباری به‌های (n+2 / 2) ، بۆ نمونه ئە‌گەر هه‌شت به‌هات هه‌بیټ، ئە‌وه ناوه‌پراست بریتییبه له‌ تیک‌پرای هه‌ردوو به‌های چواره‌م و پینجهم.

له‌ نمونه‌ی پیشوو له‌باره‌ی ده‌ستهاتی سالانه‌ی کۆمپانیای کۆمپیوتەر، ئە‌گەر بمانه‌ویټ به‌های ناوه‌پراست ده‌ربه‌ئین، ئە‌وه هه‌لده‌ستین به‌ پیکخستنی بینه‌ره‌کان له‌ سه‌روه‌ بۆ خواروو تا ژماره‌ سفر، به‌م شیوه‌ی خواره‌وه: -

(-19.8، -13.8، 12، 13.6، 14.3، 25.5، 36.3، 43.6)
 ئە‌ویش له‌به‌ر ئە‌وه‌ی ژماره‌که‌ جووته‌یه، ئە‌وه به‌های ناوه‌پراست تیک‌پرای به‌های چواره‌م و پینجهم ده‌بیټ، که بریتییبه له: -

$$14,3 + 13.6 / 2 = 13.95$$

3) ژماره‌ زۆر دووباره‌ بووه‌کان (المناوال): -

له‌ کاتی دابه‌ش کردنی داتاگان به‌ پپی خه‌سله‌ته‌کان پئویسته هه‌ژماری زۆر دووباره‌ بووه‌کان بکریټ، ژماره‌ زۆر دووباره‌ بووه‌کان

(المنوال) بریتییہ لہو ژمارانہی کہ زۆرتین جار دووبارہ دەبنهوه، یان بریتییہ لہو خەسلەتانهی، کہ زۆر دووبارہ دەبنهوه.

گریمان ئەو داتایانہی خوارهوه، بریتییہ لہ دابەش کردنی دووبارەیی بۆ (20) قوتابی، کہ پۆلین کراوه بەپیتی رەنگی چاوهکانیان.

| رەنگی هەردوو چاو | ژمارە ی قوتابی (دووبارەکان) |
|------------------|-----------------------------|
| شین | 6 |
| کەسک | 2 |
| رەش | 4 |
| هەنگوینی | 8 |

ئەو رەنگە ی کہ زۆتر دووبارە بۆتەوه بریتییە لہ رەنگی هەنگوینی، کہ بریتییە لہ (8) قوتابی.

4) مەودا (Range):-

مەودا بەوه پێناسە دەکریت، کہ بریتییە لہ جیاوازی نیوان گەورەترین بەها و بچووکتین بەها لہ بینەرەکاندا. بۆ ئەمەش پشت بە هەردوو لایەنی داتاگان دەبەستیت. وەک:- مەودای کۆمپانیای (XYZ) بریتییە لہ $(21-0=21)$ ، بەلام کۆمپانیای (KKC) مەوداکە ی بریتییە لہ $40-60 = 20$ ، تیبینی ئەوه دەکریت، کہ جیاوازی لہ نیوان هەردوو بەها ، لہ کۆمپانیای دووهم جیاوازه لہ کۆمپانیای بەکەم.

5) پیتوانی لادانەکان :-

پیتوانی لادانەکان بریتییە لہ رەگی توانی بۆ کۆمەڵیک لادانی بەهای لہ ناوەندی دابەشکراو و لەسەر قەبارە ی نمونە و کەم بەک $(n-1)$.

نمونه:-

نهگه نهه داتاياهی خواره وهت هه بیته، نه وه ریگای لادانی پیوانهیی به کاربهینه بو زانینی پلهی پهرش و بلاوی.

| (XYZ) | $(XYZ - X)^2$ | KKC | $(Kkc - X'kkc)^2$ |
|-------|---------------|-----|-------------------|
| 13 | 4 | 10 | 1 |
| 15 | 16 | 40 | 841 |
| 8 | 9 | 1 | 100 |
| 16 | 25 | 19 | 64 |
| 8 | 9 | 2 | 81 |
| 0 | 121 | 16 | 25 |
| 21 | 100 | 3 | 64 |
| 11 | 0 | -20 | 961 |
| 3 | 64 | 25 | 196 |
| 15 | 16 | 14 | 9 |
| | 364 | | 2342 |

1) لادانی پیوانهیی کومپانیای (XYZ):

$$S_{xyz} = \sqrt{\frac{364}{10}} = \sqrt{36.4} = \boxed{6.03}$$

2) لادانی پیوانهیی کومپانیای (Kkc):

$$S_{kkc} = \sqrt{\frac{2342}{10}} = \sqrt{234.2} = \boxed{15.3}$$

بەشى پىنچەم
شىۋازەكانى كۆكردنەۋەى زانىيارى
كردارى

بهشی پینجه م

شیوازه کانی کوکردنه وهی زانیاری کرداری

(Methods of collecting field data)

چهند شیوازیك بۆ کوکردنه وهی داتای مهیدانی ههیه ، لهوانه :-

یهکه م :- شیوازی رووپۆوکردنی گشتگیر : (comprehensive survey Style)

له م شیوازه دا توپژهر هه موو کهسه کانی کۆمه لگای توپژینه وه کهی وهرده گریت. ئه م شیوازه ش له پڕۆسه ی سه رژمیری دانیشتوان به کارده هینریت. و له گرینگترین خه سه له ته کانی رووپۆوکردنی گشتگیریش بریتیه له :-

أ/ده ره نجامه کان ورد ده بیئت ، ئه ویش له به ره ئه وه ی هه موو تاکه کانی کۆمه لگای توپژینه وه که وهرده گریت.

ب/له هه له دیاره کان دوور ده که وینه وه ، به تایبه تی هه له ی تهحه یوز کردنه وه .

ج/ئه و زانیاریانه ی توپژهر ده یه ویت ، ئه وه به شیوه یه کی پیک و پیک و ته واو به ده سستی ده هینیت.

خه وشه کانی (خرابه کان) شیوازی رووپۆوکردنی گشتلای :-

1/پتوویستی به تیچوونیکی زۆره .

2/پتوویستی به کاتیکی دوورو دریز هه یه .

3/پتوویستی به ده زگای کارگیرپی و کارمه ندی هونه ری زۆر هه یه .

4/بەزەحمەت دەرنەنجامەکان دەردەهینریت ، بۆ ئەمەش توێژەر پێویستی بە شارەزاییەکی زۆر بە هاوکار و یارمەتیدەر دەبێت.

دووهم: شێوازی رووپێوکردنی بە بژارده - (survey Sampling method)
بژارده بریتییە لە هەلبژارنی توێژیک لە کۆمەلگای توێژینەوه ، واتە بژارده نوێنەرایەتی کۆمەلگای توێژینەوهکە دەکات ، هەرچەندە بژارەش قەبارەکی گەورە بوو لەبەرامبەر کۆمەلگای توێژینەوهکە ، ئەو ئەنجامی توێژینەوهکە وردو پوخت دەبێت.

لێرەدا پرسیارێک دیتە پێشەوه ئەویش ئەوێه: -بۆچی رووپێوکردن بە بژارده باشترە لە رووپێوکردنی گشتگیر؟ لەو لایمی ئەو پرسیارەدا هۆیەکی بۆ ئەو خالانەیی خوارەوه دەگەریتەوه: -

1/تیچوونی کەمی دەوێت.

2/پێویستی بە کاتیکی درێژ نییە.

3/بە ئاسانی بەکاردههینریت لە کاتی توێژینەوهدا.

4/دەتوانریت داتای زیاتر بە دەست بهینریت.

5/پێویستی بە دام و دەزگای گەورە و کەسی زۆر نییە.

6/بە ئاسانی دەرهنجامەکان دەردەهینریت.

بۆ زیاتر شارەزابوون سەیری ئەم خشتهی خوارەوه بکە:

| ژماره | روونکردنه‌وه | رووپښوونکړدنی گشتگیر | رووپښوونکړدنی به بزاره |
|-------|---|--|--|
| 1. | له پړوی تیچوونه‌وه | پښویستی به تیچوونی زږد و کادیری زږد و کاتیکی دریز هه‌په. | پښویستی به تیچوونی کم و کادیری هونری کم و کاتیکی کم هه‌په. |
| 2 | له رووی به جیگه‌یاندنی مه‌یدانیی‌وه | نا‌توانزیت به‌سه‌ر هه‌ندیک کومه‌لگا به شپوهی مه‌یدانی به جیگه‌په‌نریت. | ده‌توانزیت به سه‌ر هه‌موو کومه‌لگایه‌کی ثاماری جیبه‌جی بکریت. |
| 3 | له پړوی گشتگیری ورده‌کاری | نه‌گه‌ر بیتو جوارچیوه به شپوهی راست دابریزیت، نه‌وه ده‌توانین درنه‌نجامی گشتگیر و ورد به ده‌ست به‌پنین. | هر چنده جوارچیوه به شپوهی راست دابریزیت، نه‌وه درنه‌نجامه کان به‌شی و نریک که‌روه ده‌بن. |
| 4 | له پړوی پله‌ی هه‌له‌وه | نه‌و جوره روپښوونکړدنه به‌هزی قه‌باره‌کی هه‌له‌کانیش که‌وره ده‌بیت، ته‌نیا نه‌گه‌ر بیتو چاودیری ورد و پیداجوونه‌وه‌ی مه‌یدانی و نووسینگه‌بی بۆ نه‌نجام بدریت. | به‌ه‌مان شپوه نه‌و روپښوونکړدنه‌ش روویه‌رووی هه‌له ده‌بیت‌وه، به‌لام قه‌باره‌ی هه‌له‌کان که‌متر ده‌بیت به‌هزی بچوکی قه‌باره‌ی نمونه‌که، و گرن‌گیدان به پیداجوونه‌وه‌ی مه‌یدانی و نووسینگه‌بی، واده‌کات نه‌و هه‌لانه زږد کم بیت. |
| 5 | له پړوی بوونی هه‌له‌ی په‌مه‌کبیه‌وه | هیچ بواریک بۆ هه‌له‌ی په‌مه‌کی نیبه، چونکه نه‌و لیکولینه‌وه‌یه هه‌موو په‌که‌کانی کومه‌لگا‌که ده‌گریته‌وه. | خوده‌ریازکړدن له‌و جوره هه‌له‌په نیبه، ته‌نیا نه‌گه‌ر بیتو نمونه‌که به‌شپوه‌ی دروست و ورد وه‌ریگرن و قه‌باره‌ی نمونه‌که‌ش زیاد بکه‌بن. |

سپیه‌م: شپو‌ازی برین (البتر) : (Amputation style)

له‌م شپو‌ازده‌دا تو‌یزهر هه‌لده‌ستیت به‌ فهراموش کړدنی به‌شیک له
کومه‌لگای تو‌یزینه‌وه‌که‌ی نه‌ویش به‌هوی:--
1/ گرن‌گی نه‌وتوی نیبه بۆ تو‌یزینه‌وه‌که.

2/داتاكانى به زهحمهت به چنگ دهكه ویت.ئو جوره شیوازه زیاتر له كهرتى پیشهسازى به كار دههینریت ، بۆ نمونه كاتیک توپژینهوهكه لهسەر پۆلى كارگهكانى پیشهسازى لهسەر پهرهپیدانى ههولیر دهنوسیت ، لیڤه دا ژمارهیهكى زۆر كارگه دیته پيشمان كه بریتیه له :-

*ژمارهیهك كارگه ، ژماره ی کرێکارییان له (10)کرێکار كه متره .

*ژمارهیهك كارگه ، ژماره ی کرێکارییان له نێوان (10-20)کرێکاره .

*ژمارهیهك كارگه ، ژماره ی کرێکارییان له (20)کرێکار زیاتره .

ئینجا به هۆى ئه وهى ناتوانیت هه مو ئه و كارگانه كۆنترۆل بكریت ، بۆیه توپژهر هه لدهستیت به فهرامۆش كردنى ژمارهیهك له و كارگانه ، به تايهتى ئه وهى كه كۆنترۆل كردنى ئه ستهمه.واته لیڤه دا توپژهر دهتوانیت ئه و كارگانه فهرامۆش بكات ، كه ژماره ی کرێکارییان له (10)کرێکار كه متره .

چوارهم: شیوازی ناومند له نیوان رووپۆكردنى گشتلاى و رووپۆكردنى به بژارده :-

له م شیوازه دا یه كه مجار هه موو كۆمه لگای توپژینهوهكه وهرده گهریت واته شیوازی رووپۆ كردنى گشتگهرى په یڤه و ده كهریت ، له پاشان به شیک له كۆمه لگای توپژینهوهكه وهرده گهرین ، واته شیوازی رووپۆكردنى به بژارده په یڤه و ده كهریت. هه روه ها له كۆكردنه وهى داتا بنه ره تیه كاندا رووپۆكردنى گشتگهرى په یڤه و ده كه یین ، به لآم له داتا وردده كاندا په یڤه وهى رووپۆكردنى به بژاره ده كهریت.

به‌شی شه‌شهم
نامرازه‌کانی به ده‌سته‌ینانی زانیاری
تویژینه‌وی زانستی

به‌شی شه‌شهم
نامرازه‌کانی به ده‌سته‌ینانی زانیاری
تویژینه‌وه‌ی زانستی

Information-gathering instruments for scientific)

(research

له گرنگترین نامرازه‌کانی کۆکردنه‌وه‌ی زانیاری بۆ تویژینه‌وه‌ی زانستی
بریتییه له:

یه‌که‌م:- بژارده‌کان:- (Samples)

شیوازی بژارده‌کان، به زۆری له زانسته کۆمه‌لایه‌تی و مرۆپیه‌کان
ئه‌نجام ده‌دریت، ئه‌ویش له‌به‌ر ئه‌وه‌ی زۆر له‌و گه‌روگرفتانه‌ی، که
په‌وه‌په‌وه‌ی کۆمه‌ل ده‌بیتته‌وه، و ناتوانریت چاره‌سه‌ر بکریت به‌بی پشت
به‌ستن به شیوازی هه‌لبژاردنی بژارده، واته دیاری کردنی بژارده‌یه‌ک له
کۆمه‌لگا، زانیاریه‌کان لێی کۆده‌کریته‌وه، چونکه ناتوانریت په‌وه‌په‌وه‌ی
گشتی په‌یره‌و بکریت.

هه‌نگاوه‌کانی دیاری کردنی بژارده:-

1) دیارکردنی یه‌که‌ی بژارده:-

بژارده‌ی تویژینه‌وه بریتییه له ژماره‌یه‌ک یه‌که، یه‌که‌ی بژارده‌ش
له‌تویژینه‌وه‌یه‌ک بۆ تویژینه‌وه‌ی دیکه جیاوازه، جاری وا هه‌یه تاکه‌کان یان
خیزانه‌کانن.

2) دیارکردنی ئه‌و چوارچێوه‌ی که بژارده‌که‌ی لێ وه‌رده‌گیریت:-

دیاریکردنی یه که کانی بژارده ده بیّ ئەم مەرجانەى خوارەوہى تیدا
بیّت:—

(أ) دەبیّ ھەموو توپژەکان بگرتەوہ، کہ دەچیتە نیو توپژینەوہ کہ.
(ب) پپووستە داتاگان لەسەر ھەریە کہ یەك لەسەر یە کہ کانی توپژینەوہ
بیّت.

(ج) دووبارە نەبوونەوہ لە وەرگرتنی بژارده که لە چوارچۆوہى
توپژینەوہ کہ.

(د) ریکخستنی چوارچۆوہ کہ بە شیوہ یەك دیاریکردنی بژارده که
ئاسان بکات، ھەرکاتیک یە کہ کان ژمارەى زنجیرە بیان ھەبیّت،
دەبیّتە ھۆى ئاسان بوونی دیاریکردنی بژارده که.

(3) دیاریکردنی قەبارەى بژارده:—

لە دیاریکردنی قەبارەى بژارده دەبیّ پەچاوی دوو لایەن بکریّت:—

(أ) لایەنى ھونەرى:—

لەپلەى ھاوشیۆە بوونی یە کہ کانی کۆمەلگا و مەودای متمانە پیک
دیّت، کہ دەبیّ پە یوہست بیّت پیّ یەوہ. ئینجا ئەگەر دوو پلەى ھاوشیۆە
بوون لە نیوان یە کہ کانی کۆمەلگا گەورە بوو، ئەوہ توپژەر دەتوانیّت
بژارده یە کی بچووک وەر بگریّت، ئەمەش بۆ کہ م کردنەوہى ھەلە یە.

(ب) لایەنى ناھونەرى:—

ئەمەش بریتییە لە توانای دارایی و کات بۆ کۆکردنەوہى داتاگان،
چونکہ ئەگەر توپژەر کاتی پپووست و پارەى پپووستی لە بەر دەست نەبیّت

ناتوانیت داتا که به سهرکه وتویی کۆبکاته وه و توشی پّیژهیه کی هه له کردن ده بیته وه.

(4) رینگاکی دیارکردنی بژارده:-

ئهمهش دابهش ده بیته بۆ:-

(1) بژارده نه گهرییه کان:- ئهمهش پیک دیت له:-

(أ) بژارده رهمه کی ساده (Simple Random Sampling)

نمونه ی رهمه کی ساده ترین جۆری بژارده کان، دیاری کردنی

بژارده ش به چند رینگایه ک ده بیته:-

➤ رینگای خشته ی ژماره رهمه کییه کان:-

لێرهدا ژماره ی پتویست بۆ بژارده که هه لده بژیریت و ژماره ی ناو .

خشته کهش هه موویان هه لی هه لبژاردنیان پی ده دریت.

➤ رینگای نووسینی یه که کان له سهر پارچه کاغه زیک و هه لبژاردنی

بژارده که به شیوه ی رهمه کی ده بیته.

(ب) بژارده ی رهمه کی ریکخراو:-

بژارده دیار ده کزیت له رینگه ی هه لبژاردنی یه که کان به ماوه ی

یه کسان له سهر لیستی چوارچیوه ی کۆمه لگای بنه رته ی سهره تا ده ست به

هه لبژاردنی تاکی یه که م له نیوان (1-15) به رینگه ی رهمه کی ده که یین،

گریمان ژماره (4) ده رچوو، ئهمهش ده بیته که سی یه که م له بژارده که،

دوای ئه وه (5) یان (15) ی ده خه یینه سهر ئهمهش به پی ی پتویستی

بژارده که ده بیته تا ژماره ی دووم به ده ست به یین، به م شیوه یه وه به م

زنجره یه ده پوات تا ده گاته دوا ژماره، گریمان کۆمه لگا که (500) که س

بوو، ئىمە دەمانەوېت (100) كەس وەك نەمۇنە دىيار بىكەين، ئىنجا ئەگەر
 ژمارە (4) دەرچوو، ئەوا ژمارەكانى دواى
 ئەو (19,13,18,23,28.....هتد) دەبېت، بەلام ئەگەر ژمارە (5)
 دەرچوو، ئەوا لە دواى ئەو ژمارەكانى (10,15,20,25,.....زەتد)
 دەبېت، لە گرنگترين بژاردەى رىكخراو برىتییە لە سادەى و ئاسانى و
 كەمى هەلەكان كە لىنى دەكەوېتەو.

ج) بژاردەى چىنەكان:-(Stratified Random Sampling)

قۇر جار توپزەر لەو جۆرە بژاردەىدا، ئامانجى ئەوئەبە بژاردەكە
 نوپنەرايەتى هەموو توپزەرەكانى كۆمەلگا بكات، لەو دۆخەدا كۆمەلگای
 بنەپەتى دابەش دەكرىت بۆ:—

➤ توپزىان چىنەكان بە پېنى خەسلەتەكانى تەمەن، يان پېشە، ياخود
 پەگەز دەبېت.

➤ كۆمەلگای بنەپەتى دابەش دەبېت بۆ چەند توپزىك و هەر توپزەو بە
 تەنها بە شىئەىەكى پەمەكى نەمۇنەكە وەردەگرىت، بۆ نەمۇنە
 دابەشكردى كۆمەلگا بۆ كرىكار و قوتابى و بەرەمەپنەرهكان دەبېت.

➤ توپزىك لە توپزەكانى كۆمەلگا هەلەبژىرىت بۆ نەمۇنە كرىكار،
 ژمارەى پىوېستى لى هەلەبژىرىت، بۆ نەمۇنە 1\4 ى ژمارەى
 بنەپەتییە، ئەگەر بېتو گریمانى ئەو بەكەين كە قەبارەى بژاردەكە
 (200) كەسە و دابەش بوو بۆ چوار توپزەواتە (50) كەس بۆ هەر
 توپزىك، دواى ئەو توپزەر دەست بە كۆكردەوئەى داتاكانى دەكات.

لەم جۆرە بژاردە يەدا ژمارەىەك رىنگە هەبە بۆ هەلبژاردنى بژاردە لەوانە:

1- دابه شکردنی ریژهی به کسان: لیږه دا ریژه به کی به کسان له هموو چینه کانی کومه لگای توپښنه وه که وهرده گریټ، که پیی دهوتریټ بژارده ی چینی پیژه یی.

2- دابه شکردنی ژماره ی به کسان: واته هه لېژارده ی هه مان ژماره له هموو چینیک کومه لگای توپښنه وه که.

3- دابه شکردنی نمونه یی: هه لېژارده ی توپښی هموو چینیک به پیی قه باره ی چینه که ده بیټ. سه رها قه باره ی بژارده که دیار ده که یی، وادابنی (300) خیزان وهرده گریټ.

| چینی سټیهم | چینی دووهم | چینی به که م |
|------------|------------|--------------|
| 1000 خیزان | 1500 خیزان | 2000 خیزان |

ژماره ی چینی به که م

(ا) دابه شکردنی بژارده یی = $\frac{\text{ژماره ی چینی به که م}}{\text{سهرجه می کومه نه ی توپښنه وه}}$ × ژماره ی بژارده که

سهرجه می کومه نه ی توپښنه وه

2000

دابه شکردنی بژارده یی = $300 \times \frac{\text{ژماره ی چینی به که م}}{\text{سهرجه می کومه نه ی توپښنه وه}}$

4500

دابه شکردنی بژارده نه یی = 133

ژماره ی چینی دووهم

(ب) دابه شکردنی بژارده یی = $\frac{\text{ژماره ی چینی دووهم}}{\text{سهرجه می کومه نه ی توپښنه وه}}$ × ژماره ی نمونه که

سهرجه می کومه نه ی توپښنه وه

$$300 \times \frac{1500}{4500} = \text{دابه شکردنی بژارده هیی}$$

$$100 = \text{دابه شکردنی بژارده هیی}$$

$$\text{ژمارهی چینسی سنییه م} \times \frac{\text{ژمارهی بژارده که}}{\text{سهرجه می کۆمه له ی توپژینه وه}} = \text{ج (دابه شکردنی بژارده هیی)}$$

سهرجه می کۆمه له ی توپژینه وه

$$300 \times \frac{1000}{4500} = \text{دابه شکردنی بژارده هیی}$$

$$67 = \text{دابه شکردنی بژارده هیی}$$

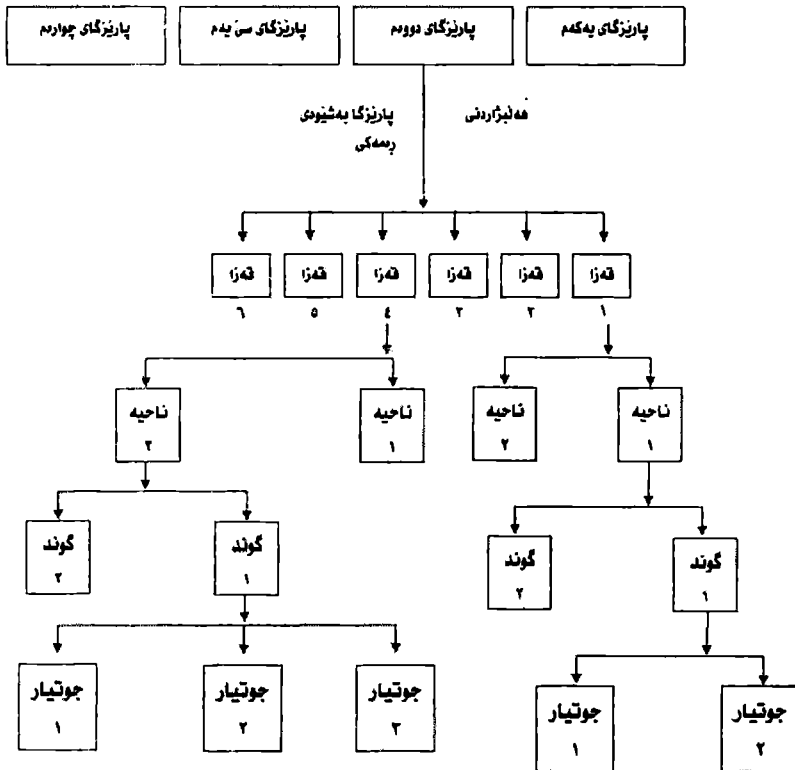
به و بییه سهرجه می بژارده ی وه رگیراو بریتی ده بیّت له (300) کهس و به م شیوه ی سهره وه .

د- بژاردهی فله قوناخ:

ئەو پڕیگایه گرنکی زۆری ههیه، له بهدیھێنانی بژاردهکان که ئەمەش ناوچهی جوگرافی جۆرا و جۆر

دهگریتتەوه، له و دۆخهشدا پێویست به ئامادهکردنی لیستی تهواوی ههموو تاکهکانی ئەو ناوچه جوگرافی یه ناکات، به ئام ناوچه جوگرافیهکان به شیوهی هههرمهکی ههڵدهبژێردریت بۆ پونکردنهوهی زیاتر سهیری ئەم

هێلکاریه بکه:-



(ه) بژاردەى بەستراو:—

هەندىك لە تووژىنه وەهەكان پۆيىستىيان بە ن بژاردەى بەستراو بە باسکردنى تايبەت هەيه، بەمەش پروسەى هەلبژاردن لە كۆمەلگای بنه‌په‌تى پروسەيه‌كى مەرجدار دەبێت، بەو مەرجەى كەسەكان بە مەرج ديارى دەكرێت، كە بژاردەكە دەيان گرىته‌وه. پروسەى هەلبژاردنیش بە دوو قوناغ دەبێت:—

قوناغى يەكەم:—

ديارکردنى ئەو كەسانەى كە مەرجىيان تىدايه لە كۆمەلگا.

قوناغى دووهم:—

هەلبژاردنى ئەو بژاردە يە لەو كەسانەى، لەگەڵ جىبه‌جىبەكردنى ئاستەنگى پۆيىست بەو هەلبژاردنە.

(2) بژاردە نا ئەگەرەبىهەكان:—

(أ) بژاردە ژمارەبىهەكان:—

هەندى جار تووژەر پشت بە شارەزايى خۆى لە ديارىکردن و هەلبژاردنى جۆرى كۆمەلگا دەبەستىت، جارى وا هەيه تووژەر ناوچه‌يهەك ديار دەكات، خەسلەتێكى ديارى كراوى هەيه، هەلبژاردنى ئەو جۆره نمونەيهەش دەكەوتتە سەر تووژەر و شارەزايى لە بارەى زانىارىه ئامارىهەكان، ئەم جۆره بژاردەيهەش لە بژاردەى چينه‌كان نزىكە.

(ب) بژاردەى بەشى:—

ئەو جۆره بژاردەيه بۆ زانىنى راي گشتىيه، چاوپىكه‌وتن لە سەر گىرو گرفتێك ئەنجام دەدرێت، لەو جۆره رىگه‌يه تووژەر هەلدەستىت بە

ئەنجامدانى چاۋپىكەۋتن لەگەل ئەۋكەسانەى، كە ھەمان خەسلەتتىيان لە پۈۋى پۈشەنپىرى و كۆمەلايەتى و ئابورى لە ناۋچەيەكى ديارىكراۋ دا ھەيە، كا تىك نمونەى بەشى بەكار دەھىنرەت، ئەۋە ئازادى بە توۋزەر دەدرەت لە سەر ھەلېژاردنى كەسەكان تا بەشى پېۋىست لە ھەموو چىنەك يان توۋزەك بەدەست بەھىنەت ھەر چەندە ئەمەش خەۋشى لى دەكەۋىتەۋە.

بە شېۋەيەكى گەشتى شېۋازى بژاردەكان لە كۆكردنەۋەى زانباريەكان ژمارەيەك خەسلەتى پۈزەتەف و لە ھەمان كاتدا ژمارەيەك خەسلەتى نېگەتەف ھەيە:

1) خەسلەتە پۈزەتەفەكان:-

أ) كەمى تېچۋون.

ب) گىرانەۋەى كات.

ج) كەم كۆششى مەۋى دەۋى.

د) گەيشتەن بە دەرئەنجامەكان بە زوۋترين كات.

2) خەسلەتە نېگەتەفەكان:-

أ) ھەلەكردن لە ھەلېژاردنى بژاردەكە، ئەمەش كاريگەرى بۇ سەر ئەنجامى توۋزەنەۋە دەبەت.

ب) قەبارەى بژاردە، ھەندەك جار كاريگەرى بۇ سەر دەر ئەنجامى توۋزەنەۋە دەبەت.

ج) ھەندەك جار ھەلە پۈدەدات بە ھۆى كاردانەۋەى بژاردەكە، ھەندەك توۋزەر لىكۆلېنەۋەى لە سەر ئەنجام دەدات.

د) ھەلبۇزاردىنى بۇزاردە ھەندىك چار لەگەل جۇرى لىكۆلىنەو ە و ئاستەكەى ھاوكۆك نابىت.

دوووم؛ - سەرنجدان؛ - (Note)

1) پىناسەى سەرنجدان:-

برىتتېيە لە سەيركردن و چاودىرى ورد بۇ رەفتارىك، يان دياردەبەكى ديارىكراو، و تۆماركردنى سەرنج لە بارەبەو، بە پشت بەستن بە شىوازەكانى سروشتى ئەو رەفتارە بۇ ئەو دياردەبە، بە ئامانجى بە دەستەپىنانى باشتىن دەر ئەنجام و زانىارى.

2) جۆرەكانى سەرنجدان:-

برىتتېيە لەم جۆرانەى خوارەو:

أ) سەرنجدانى سادە:-

جۆرىكە لە سەرنجدانى نازانستى، و توپۇزەر ھەلدەستىت بە سەرنجدانى ئەو دياردە و پووداوانەى لە پىگەى رىكەوتەو، بەبى ئامادەكردن و پلان دانانى پىشوختە و بەبى بەكارھىنانى ئامرازەكان. ئەو جۆرە سەرنجدانەش سوود بەخشە بۇ توپۇزىنەو ەكانى راپرسى و توپۇزىنەو ەسەرەتايىبەكان.

ب) سەرنجدانى رىكخراو:-

ئەو جۆرە سەرنجدانە پشت بە ئامادەكردنى پلانى دانانى پىشوختە دەبەستىت، ھەرەھا شوپن و كات ديارى دەكرىت، و پشت بە ھەموو ئامرازەكانى بېستن و بىنن بۇ كۆكردنەو ەى زانىارى دەبەستىت،

سەرنجدانى رىكخراو بە زۆرى لە توۋزىنەوہ زانستىھەكان بەكار دەھىتەنریت و بىجگە لە مانە سوود بە توۋزەر دەگەيەنیت لە ھەلبژاردنى گرىمانەكان.

(ج) سەرنجدانى ھاوبەش:—

لېرەدا توۋزەر پۆلى سەرھكى لە كۆكردنەوہى زانىارى دەبەستىت، ئەويش لە پىنگاى ھاوبەش و پشكدارى لە ژيانى كۆمەل، كە برىتییە لە بابەتى توۋزىنەوہ. بە مانايەكى تر توۋزەر لەگەل كۆمەلە كەسىك بۆ ماوہىەك ژيان بەسەر دەبات و بەشدارى لە چالاكیيەكانيان دەكات و لە ميانەى ژيانى ھاوبەشدا سەرنجەكانى خۆى تۆمار دەكات. سەرنجدانى ھاوبەش لە لايەن كۆمەلناسەكانەوہ بەكار دەھىتەنریت. ئەمەو ئەو جۆرە شىوازە لە كۆكردنەوہى زانىارى بەرھەمى پۆزەتياقانى لى دەكەويتەوہ، بەلام لە ھەمان كاتدا پىويستى بە كارامەيەكى بەرز ھەيە بۆ خۆگونجاندن لەگەل ئەو كۆمەلەى كە ديارى دەكات بۆ ئەوہى توۋزىنەوہى لە سەر ئەنجام بدات. ھەرۋەھا پىويستى بە پەيوەندى و ھەولى بەردەوام ھەيە بە درىژايى لىكۆلینەوہكە. بىجگە لەمانە زۆر جار ئەو جۆرە سەرنجدانە مەترسى لى دەكەويتەوہ بۆ سەر ژيانى توۋزەرەكە.

(د) سەرنجدانى ناھاوبەش:—

ئەمەش ئەو جۆرە سەرنجدانەيە، كە پىك دىت لە سەيركردنىك يان گوى گرتنىك لە ھەلوپىستىكى كۆمەلایەتى بەبى ھاوبەشى راستەقىنە. بۆ نمونە توۋزەر سەيرى چالاكیيەكى كۆمەلە كەسىك دەكات، وەك سەرنجدانى توۋزەر بۆ بۆنەيەك لە بۆنەكان يان سەرنجدانى توۋزەر بۆ دياردەيەكى ديارىكراو لە كۆمپانىيايەك يان قوتابخانەيەك.

ههنگاوه سه ره کیه کانی سه رنجدانی سه رکه وتوو:-

1) سه رنجدان ئامرازیکه بۆ کۆکردنه وهی زانیاری، بۆیه ده بی توێژه ر پشوو ی فره وان بی ت و بتوانیت چاوه روان بکات و هه موو زانیاریه کانی تو مار بکات.

2) پیویسته توێژه ر ئامانجی دیار بکات، که ده یه وی پی بگات ، هه روه ها هه ولئ ئه وه بدات زانیاری پیشوه خته له باره ی ئه و بابته به ده ست بی نی ت ، که سه رنجی ده دریت.

3) پیویسته توێژه ر پروگرامیک دابنیت بۆ چۆنیه تی سه رنجدان له خشته ئاماریه کان، ئه مه ش یارمه تیده ر ده بی ت بۆ تو مارکردنی داتا کان به شیوه یه کی خیرا.

4) پیویسته باس له داتا کان و پاقه کردنیان بکریت له کاتی روودانی دیارده یه ک دا.

5) پیویسته توێژه ر مه شق له سه ر هه موو جو ره ئامیره کانی پیوانه کردن بکات، چونکه ئه مه وا له توێژه ر ده کات سه رنجه کانی بنووسیت و ده رئه نجامه کانی ورد و خیرا بی ت.

6) پیویسته توێژه ر جه خت له راستی داتا کان بکاته وه.

خه سلته پۆزه تیغ و ننگه تیغه کانی سه رنجدان:-

1) خه سلته پۆزه تیغه کان:-

أ) سه رنجدان شیوازیکی کاریگه ره بۆ لیکۆلینه وه له لایه نه کانی هه ل سوکه وتی سوؤ.

ب) پیویستی به هه ولئیکی ژورنیه.

- (ج) زۆر پشت به دەر ئه نجامه كان نابه ستیت و یارمه تی تویره ده دات
 بۆ كۆكردنه وه ی زانیاری به شیوه ی راسته و خۆ له كاتی پوودانی دا.
 (د) سه رنجدان پشت به شته كانی رابردو نابه ستیت.
 (ه) سه رنجدان پیوستی به وه رگرتنی بژارده ی كه متر هیه.

2) خه سلته نیگه تیغه كان:-

- (أ) زۆر جار هیه كه سه كان كاتیک هه ست ده كه ن له ژیر سه رنجدان,
 هه لسه كه وتی دروستكراو ئه نجام ده دن.
 (ب) هۆكاری دهره کی کاریگه ری له سه ر سه رنجدان دروست ده كات وه ك
 هۆكاره نا ئاساییه كه سییه كان, كه پووبه پووی تویره ده بیته وه.
 (ج) سه رنجدان هه ندیک جار ماوه یه کی دریز ده خایه نیته.
 (د) سه رنجدان پیوستی به مه شقی به رده وام هیه.

سی یه م:- پرسینه وه-(Questionnaire)

پرسینه وه شیوازیكه له شیوازه كانی كۆكردنه وه ی داتاكان. به
 شیوه یه کی بنه رته ی پشت به ئه نکیته ده به ستیت, كه له كۆمه لیک
 پرسیار پیک دیت كه له رینگه ی پۆسته یان ئیمیله وه ده نیردیت یا خود
 راسته و خۆ ده دریته كه سه كان, كه دیاریكراون له نمونه ی
 تویره نه وه كه دا.

هه ره ها پرسینه وه:- شیوازیكه بریتیه له به ده سه ته یانی وه لأم له
 ژماره یه ك پرسیار ی نووسراو له ئه نکیته ی كه بۆ ئه وه به سه ته ئاماده كراوه
 و ئه وه كه سه ی وه لأم به داته وه به خودی خۆی پری ده كاته وه.

چۆنیته ی ئاماده كردنی ئه نکیته ی پرسینه وه:

توێژه‌ران له سه‌ر ئه‌وه پێکه‌وتوون که ژماره‌یه‌ک بنه‌ما هه‌یه‌ بۆ
ئاماده‌کردنی ئه‌نکێتی پرسینه‌وه له‌وانه:

- 1- دیارکردنی جۆری زانیارییه‌کان.
- 2- دیارکردن و هه‌لبژاردنی شیوه‌ی پرسیاره‌کان.
- 3- هه‌لسه‌نگاندنی پرسیاره‌کان.
- 4- تاقیکردنه‌وه‌ی ئه‌نکێتی پرسینه‌وه پێش ئه‌وه‌ی به‌گشتی بکریت.
- 5- دانانی ئه‌نکێت به‌ شیوه‌ی کۆتایی.

جۆره‌کانی پرسینه‌وه:

ئهمه‌ش بۆ ئهم جۆرانه‌ی خواره‌وه دابه‌ش ده‌بێت:-

1) پرسینه‌وه‌ی والّا:-

بریتییه له‌و پرسیارانه‌ی، که پێویستیان به‌ وه‌لامی کراوه‌ هه‌یه‌،
مه‌به‌ستیش له‌م جۆره پرسینه‌وه‌یه ئه‌وه‌یه هه‌ل بدریته وه‌لام دهره‌وه
پراو ئاراسته‌ی خۆی به‌ شیوه‌ی پوون و ئاشکرا به‌ دیاربخات. کاتی‌ک ئه‌و
پرسیاره‌ی ئاراسته‌ ده‌کریت (پات به‌رامبه‌ر گه‌نده‌لی له‌ کوردستان
چییه؟)، که‌واته لی‌ره‌دا پێکه به‌ وه‌لام دهره‌وه ده‌دریت پای خۆی به
ئازادی دهری‌پریت. ده‌توانین گرنگترین خه‌سه‌له‌ته‌کانی ئه‌و پرسینه‌وه‌یه
له‌م خالانه کورت بکه‌ینه‌وه:

ا- وه‌لامه‌کان جۆراوجۆر و به‌رفه‌هوان و زۆر ده‌بن.

ب- به‌ زه‌حمه‌ت ئه‌نکێته‌کان به‌تال ده‌کری‌ن.

ج- ئازادی ته‌واو ده‌داته وه‌لامدهره‌وه له‌ ریگا پرا دهری‌پری‌ن.

د- ئهم جۆره پرسینه‌وه‌یه که‌سه پسی‌پۆره‌کان ده‌گریته‌وه.

۸- توئزەر دهگه يه نيته بيروپاي نوئ و تازه.

(2) پرسينه وهی داخراو:—

یۆ نمونه:— پ/ئايا خاوه ن خانووی خۆتانن؟

ئەم جۆره پرسينه وه يه پيويستی به وه لامي دياريكراوه هه يه، وهك وه لامي به ئی يان نه خيړ، ئەو پرسينه وه يه ش بريتييه له هه لباژردنی به وه لامېك له نيۆ ژماره يه ك كه یۆ وه لام دهره وه ئاماده كراوه، له خه سه له ته كانی ئەو پرسينه وه يه بريتييه له كه مبونی هه له له رافه كردنی زانپارپه كان، ههروه ها پيويستی به كات و ماندوبونی زۆر نييه، وهك پرسينه وه ي والا، بيچگه له مه كاری توئزەر ئاسان ده كات له دهره يئانی ئەنجام و شيكردنه وه كاندا. یۆ نمونه:— پ/ژينگه ی هۆله كانی خوئندن له زانگركانی هه ري می كوردستان گونجاوه؟

* زۆر نه گونجاوه

* كه ميك نه گونجاوه

* گونجاوه

* زۆر گونجاوه

(3) پرسينه وه ي تيكه ل:—

ئەو جۆره پرسينه وه يه له جۆره كانی تر به ريلأوتره، ئەمه ش بريتييه له تيكه له ی پرسينه وه ي داخراو و پرسينه وه ي والا، كه پيک ديئ له پرسيارى دياريكراو و پرسيارى والا، ئەمه و ئەو جۆره پرسينه وه يه له سه ر:—

➤ چه سپاوی

➤ راستی

➤ توانای به گآرهینان

راده وه سئیت. له خهسلته کانی ئەم پرسینه وهیه ئەوهیه یارمهتی
تویژەر دەدات بۆ به دەستهینانی زانیاری به ریگی جۆراو جۆر، ههروهها
هەل دەداتە وهلامدەر وه پای خۆی به پوون و ئاشکرا دەر بپریت. بۆ
نموونه: -پ/له گەل کارکردنی ئافرهت دای؟

پ/ئەگەر وهلامه که به بهلّی بوو، ئەوه هۆیه کانی رهزامه نیت بنووسه....

4- پرسینه وهی وینه دار: له جیاتی ئەوهی به نووسین ئاراسته بکریت،
لیره دا به وینه پرسیار ئاراسته ده کریت. ئەمهش بۆ دوو جۆر دابهش
ده بییت:

جۆری یه که م: بۆ مندال و نه خوینده واره کان به کار ده هینریت.

جۆری دووه م: بۆ کهسانی خوینده واره، لیره دا وینه یه کی دیاریکراوه،
تویژەر داوا ده کات له که سیک ئەو وینه یه پاقه بکات و له سه ری بدوی.

ریگه کانی ئەنجامدانی پرسینه وه:

چه ند ریگه یه کمان بۆ ئەنجامدانی پرسینه وه ههیه، له وانه:

1- په یوه ندی راسته وخۆ: بریتیه له و په یوه ندیه یی که راسته وخۆ له
نیوان تویژەر و کهسی وهلامدەر وه ئەنجام ده دریت، بۆ ئەم جۆره
په یوه ندیهش دوو جۆرمان ههیه:

1- ریگه ی پیدان و وه رگرتنه وه: بریتیه له وهی تویژەر ئەنکیت دەداتە
که سیک و نه ویش وهلامی دەداتە وه.

ب- پړگي به کومال: بریتیه له وهی توژهر به کومال نه نکیت به سر
که سه کانی نمونه ی توژینه وه که ی دابه ش ده کات، و دوا ی وه لامدانه وه ش
نه نکیته کان کؤده کرینه وه، نه مه ش له هؤله کانی خویندن په پړه و ده کریت.
2- په یوه ندی ناراسته وخؤ: نه مه ش له پړگي رادیو و که ناله ته له فزیونه کان
و سایته کانی نینته رنیته وه ناراسته ده کریت.

هنگاوه سه ره کیه کانی پرسینه وه ی سه رکه وتوو:-

1) له سر توژهر پښو یسته گروگرفتی توژینه وه و زانیاری پښو یست و
که سه کان دیاری بکات، که نه نکیتی پرسینه وه به سه ریان دابه ش
کردوه.

2) له سر توژهر پښو یسته گروگرفتی توژینه وه که ی بؤ چند به شیک
دابه ش بکات، تا بتوانیت پرسیاره کانی ه موو لایه نه کانی گروگرفتی
توژینه وه بگریته وه هندیک پړسا هیه، که پړنیشانده ره بؤ دارشتنی
پرسیای پرسینه وه کان نه مانیش بریتین له:-

أ) دانانی ژماره بؤ دهسته واژه کان.

ب) هه لېژاردنی نه و ووشانه ی، که مانای وردیان هیه.

ج) دورکه وتنه وه له ووشه و دهسته واژه ی ئالؤز.

د) خؤ دوور گرتن له و ووشانه ی که پښو یست نییه.

ه) خؤ دوور گرتن له و پرسیارانه ی، بیروپای له وه لامده ره وه کان
ده ویت.

و) خؤ دوورگرتن له و پرسیارانه ی، که له وه لامیک زیاتر له خؤ
ده گریته.

ن) وهلامدانه وهی ئەنکیتی پرسینه وه پېویستی به کاتیکی زۆر و ماندوو بوونیکی زۆر نه بیټ.

ح) دابه شکردنی پرسپاری ئالۆز بۆ زنجیره یه ک پرسپاری ئاسان.

خهسله ته کانی پرسینه وه:

- 1) توپژه ده توانیټ زانیاری له ژماره یه کی زۆر خه لک وه ربگریت.
- 2) پرسینه وه پېویستی به ژماره یه کی زۆر توپژه ر نییه .
- 3) پېویسته دارشتنی پرسپاره کانی پرسینه وه به دهسته واژه و ووشه ی ئاسان بیټ.
- 4) پرسینه وه کات ده داته وه لامده ره وه بۆ ئه وه ی بیر بکاته وه .

خه وشه کانی پرسینه وه:

- 1) هه ندیک جار وه لامده ره وه به هه له له ووشه ورسته کان ده گات.
- 2) هه ندیک جار ئەنکیتی پرسینه وه دوور و دریز ده بیټ, ئەمه ش وه لامده ره وه تووشی بیزاری ده کات.
- 3) پرسینه وه ی داخراو, هه ل ناداته وه لامده ره وه به شیوه یه کی پاست وه لامبداته وه پای خو ی ده ربپریت.
- 4) جاری وا هه یه هه ل بژاردنی نمونه ی پرسینه وه که نوینه رایه تی هه موو کۆمه لگا ناکات, ئەمه ش گپرو گرفتیکه هه موو توپژینه وه کانی پووپیوکردن به ده ستیه وه ده نالینن.
- 5) هه ندیک وه لامده ره وه گرنگی به هه موو پرسپاره کانی نیو ئەنکیتی پرسینه وه که ناده ن , ئەمه ش به شیوه یه کی نیگه تیف له سه ر توپژینه وه که ده که ویتته وه .

6) جارى وا ههيه تويژهه ره ههزو لايهنگرى بۆ به دهستهينانى وهلامى دياريكراو دهكات. ئه مهش كاريگهري نيگه تيفى بۆ سهه تويژينه وه كه ده بيت.

چوارهم :- چاوپيڭكه وتن :- (Interview)

چاوپيڭكه وتن برىتييه له گفتوگوى نيوان دوو كهس به شيويه پووبه پوور، تيايدا به كيكيان هه ولده دات هه نديك زانيارى بوروژينييت له باره ي بۆچوونيك له بۆچوونه كان ياخود باهه تيك له باهه ته كان.

چاوپيڭكه وتن ماناي ئه و شيوازه ده گه يه نييت بۆ په يوه ندى كردنى كه سى و كارليكى قسه، كه ئه نجام ده درييت بۆ به د يهينانى مه به ستيكى تاييهت. جه ختيش له سهه داتا و زانيارى تاييهت دهكات وه. يان ده توانين بلين چاوپيڭكه وتن برىتييه (له و چاوپيڭكه وتنه ي كه له نيوان تويژهه و كه سانى پسپوور و خاوهن كار ئه نجام ده درييت، و له سهه بنچينه ي چاوپيڭكه وتنه كهش ئامانجى تويژينه وه كه ديار ده كر يت.

چۆره كانى چاوپيڭكه وتن :-

ئهمهش بۆ ئه م چۆرانه دابهش ده بيت :-

1) چاوپيڭكه وتنى داخراو :-

ئهمهش برىتييه له و چاوپيڭكه وتنه ي كه ئه و پرسيارانه ي تيدا ئه نجام ده درييت، پيويستيان به وهلامى به ئى يان نه خير ههيه، به لام به چوريك له وه لامدا ده بيت وردوو دياريكراو بيت، ئهمهش وا دهكات پرۆسه ي پۆلنكر دنى داتاكان و شيكر دنه وه بيان زۆر ئاسانتر بيت له چۆره كانى ترى چاوپيڭكه وتن.

(2) چاوپيڭكە وتنى والّا :-

لەم جۆرە چاوپيڭكە وتنە توۋزەر پىرسىيىرى ئەو تۆ ئاراستە دەكات ،
كە وەللامى والّا دىيىرى نەكرىيىرى دەويىت ، بۇ نىمۇنە: پرات لە بەرامبەر
پىسبوونى ژىنگەي شارى ھەولپىر چىيە ؟.

(3) چاوپيڭكە وتنى تىكەل :-

ئەو جۆرە چاوپيڭكە وتنەش بىرىتىيە لە تىكەللى ھەردو چاوپيڭكە وتن
(داخراو ، والّا) ئەم جۆرە چاوپيڭكە وتنەش لە ھەموو جۆرەكانى تر
بەربلاوترە ، بۇ نىمۇنە : ئايا لەگەل ھىنانى كرىكارى بىيانى بۇ ھەرىمى
كوردستان دايت ؟ لىرەدا وەللامەكەي بە بەللى يان نەخىر دەبيىت ئىنجا
پىرسىيىرى دووم ئاراستە دەكرىت ، لىرەدا وەللامەكە والّا دەبيىت و
وەللامدەرەو ئەزاد دەبيىت لە دەرپىنى پاي خۆي .

پۆلىنكردى چاوپيڭكە وتن :-

چاوپيڭكە وتن لە رەوى مەبەست و ئامانچ بۇ چەند جۆرىك دابەش
دەبيىت ، لەوانە :-

(1) چاوپيڭكە وتنى پىشكىن :-

ئەم جۆرە چاوپيڭكە وتنە لە لايەن پىزىشكە پىسپۆرىيە جىياجىياكان
ئەنجامى دەدرىت ، بۇ پىشكىننى نەخۆش و گىروگرفتى كەسەكان .

(2) چاوپيڭكە وتنى پووپىوكردن :-

ئەو جۆرە چاوپيڭكە وتنە بۇ پووپىوكردن و باس كرىدى پەوشىكى
دىارىكراو بەكار دەھىنرىت ، جا چاوپيڭكە وتنەكە ئابوورى بيىت يان سىياسى
يان كۆمەللا يەتى .

3) چاوپيڭكە وتنى پيوانە كىردىن: -

ئەو جۆرە چاوپيڭكە وتنە يە كە بۇ پيوانە كىردى تۈانا و ئارەزۈو كارامە و ئارپاستە كانى بەكار دەھيئىرئىت.

4) چاوپيڭكە وتنى پىنىشاندىن: -

ئەمەش ئەو جۆرە چاوپيڭكە وتنە يە، كە بۇ مەبەستى پىنىشاندىنى ئابۈورى و كۆمەلئايەتى و دەروونى و تەندروستى ئەنجام دەدرئىت.

پۆلىنە كانى دىكە: -

بىجگە لە مانەى كە باس كرا، پۆلىنكردى دىكە ھە يە لەوانە: -

1) لە پىوى ژمارە ۋە ، ۋەك چاوپيڭكە وتنى كەسى و چاوپيڭكە وتنى بە كۆمەل.

2) لە پىوى ماۋە ۋە ، چاوپيڭكە وتنى ماۋە كورت و چاوپيڭكە وتنى دريژ خايەن.

3) لە پىوى ئەو بۋارەى چاوپيڭكە وتنى لى ئەنجام دەدرئىت، ۋەك چاوپيڭكە وتنى پزىشكى و چاوپيڭكە وتنى ياساى و چاوپيڭكە وتنى دامەزاندنى فەرمانبەر ھتد.

4) لە پىوى ئەو پۆلەى تويژەر بۇ ۋەلامدەرە ۋە ئەنجامى دەدات، ۋەك چاوپيڭكە وتنى نارپاستە وخۆ و چاوپيڭكە وتنى دووبارە ھتد.

ھەنگاۋە سەرەكە كانى چاوپيڭكە وتنى سەر كە وتوو: -

1) پىويستە تويژەر ورد بىت لە ھەلبۇاردنى ئەو كەسانەى كە چاوپيڭكە وتنيان لە گەل ئەنجام دەدات.

2) پىويستە كانى چاوپيڭكە وتن ديارى بكرىت و رىكبخرىت بە شيۋە يەك لە گەل باروودۇخى كەسەكە بگونجىت.

3) پيويسته له سەر تويزهر پيشوه خته جوړى پرسياره کاني ديار بکات، که له چاوپيکه وتن ناراسته ی که سه که ی ده کات.

4) پيويسته تويزهر توانای باشی له چاوپيکه وتنی خه لک هه بيت.

5) پيويسته تويزهر وه لامه کاني به وردی تومار بکات، نه ویش له کاتی نه نجامدانی چاوپيکه وتندا.

6) پيويسته تويزهر رابردوی نه و که سانه بزانیته که چاوپيکه وتنی یان له گه ل نه نجام ده دات.

7) له سەر تويزهر پيويسته له راستی نه و وه لامانه دلنیا بیت، که له میانه ی چاوپيکه وتن ده بورژینیته.

8) پيويسته له سەر تويزهر توانای ناراسته کردنی پرسياره کان به شیوه ی ریز به ندی هه بیت له کاتی چاوپيکه وتندا، هه روه ها پيويسته تويزهر له هه موو پرسياریکدا نامانجی خوی بیکیته.

خه سلته ته کانی چاوپيکه وتن:

له گرنګترین خه سلته ته کانی:

1) باشترین نامرازه بو تاقیکردنه وه ی ناکاری که سایه تی و هه لسه نګاندنییه وه.

2) سووډیکی زوری له دیاریکردنی گپروگرفته مروییه کان و چاره سه رکردنی هه یه.

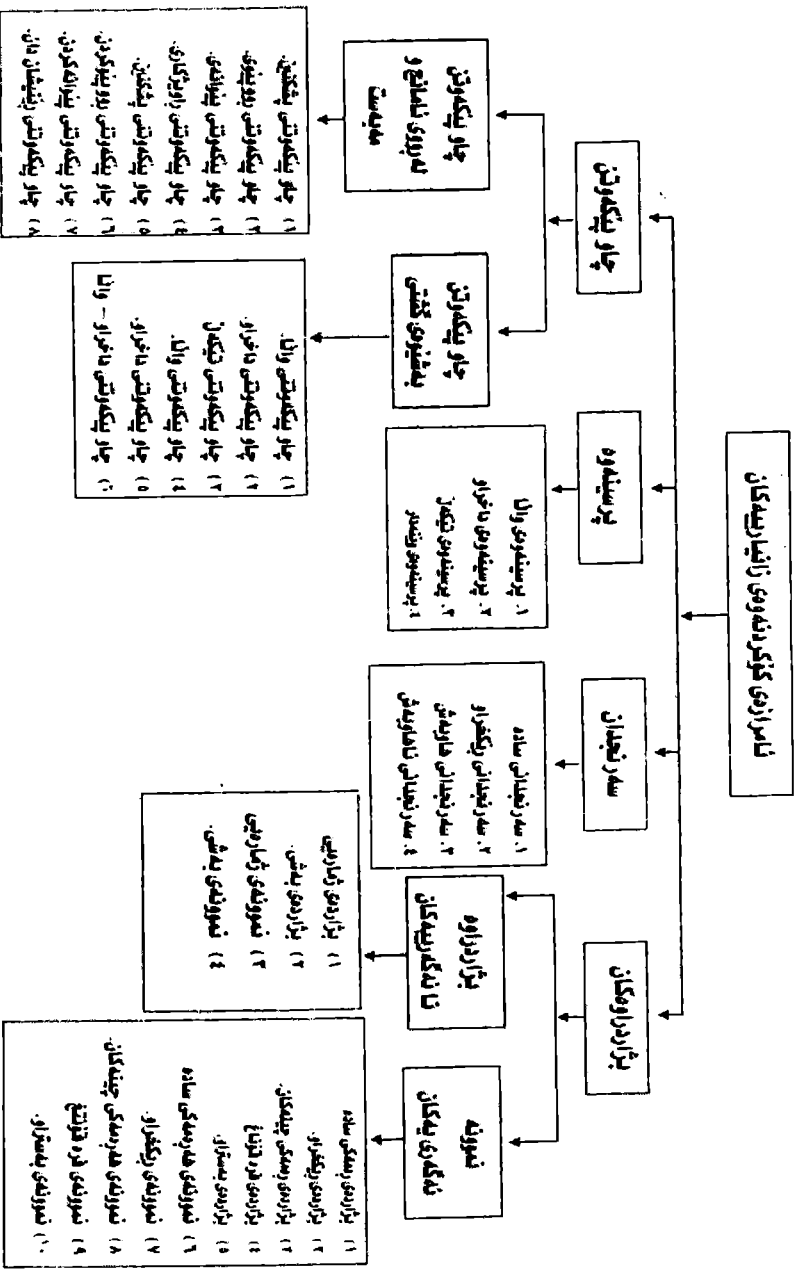
3) سووډیکی زوری بو پراویژکاری هه یه.

4) تويزهر زانیاری زیا تر به ده ست دینیت وه ک پالپشتیه ک بو نه و زانیاریانه ی که به نامرازه کانی دیکه به ده ستی هیناوه.

5) پیژهی وه لام له چاوپيکه وتن زور له پرسینه وه زیاتره.

خه وشه کانی چاوپيکه وتن:

- دیاره چاوپیکه وتن ژماره یه ک خه وشى هه یه , له وانه :-
- 1) چاوپیکه وتن پېویستی به توانای دارایی هه یه , چونکه چاوپیکه وتن پېویستی به خه رجی هه یه بۆ مه به ستی گه شتکردن بۆ شوینی جیاجیا.
 - 2) چاوپیکه وتن پېویستی به کاتیکی زۆر هه یه بۆ دانانی کاتی چاوپیکه وتن و ههروه ها دۆزینه وه ی که سه کان.
 - 3) سه رکه وتنی چاوپیکه وتن پشت به جیاوازی ئاره زووی وه لآمده ره وه کان ده به ستیت , له کاتی پیدانی زانیاریدا.
 - 4) سه رکه وتنی چاوپیکه وتن به ستراوه ته وه به لایه نی ده روونی ئه و که سه ی چاوپیکه وتنی له گه ل ئه نجام ده دریت.
 - 5) ههروه ها ژماره یه ک هه ل له کاتی چاوپیکه وتن پووده دات: له وانه :-
 - أ) فه رامۆشکردنی راستیه گرنه گه کان و که م کردنه وه ی گرنه گیه که ی.
 - ب) لابردنی هه ندیک راستی یان ده سه ته واژه ی چاوپیکه وتن.
 - ج) زیادکردن یان که م کردنه وه ی ئه و زانیارییه ی له لایه ن که سه که وه ده گو تریت.
 - د) گۆرینی ووشه و ده سه ته واژه کانی که سه که له لایه ن توێژه ره وه .
 - ه) نه بوونی پله به ندی بۆ راستیه کان , واته نه بوونی په یوه ندی راست و دروست له نێوان ئه و راستیا نه ی که سه کان ئاماژه ی پیده که ن.



به‌شی‌ه‌وتهم
رِيساكانى‌نووسينى‌تويژينه‌وهى
زانستى

به شی جھوتھم

رئساكانى نووسىنى توئزئىنەوھى زانستى

(The rules of writing a scientific research)

ژمارەيەك رئسا ھەيە بۇ نووسىنى توئزئىنەوھى زانستى لەوانە:

بەكەم:- وەرگرتن و مەرجهكانى:-

ھەندىك جار توئزەر لای گرانە بىرۆكەيەكى ديارىكراو دووبارە دابريئىتەوھە ھەروھكو سەرچاوە راستەقىنەكەى خۆى بۆيە وەك خۆى دەينووسىتەوھە كە ئەمەش پىي دەلئىن وەرگرتن.

جۆرەكانى و وەرگرتن:-

1) وەرگرتنى راستەوخۆ:-

رەنگە وەرگرتنەكە راستەوخۆ بىت، ئەمەش كاتىك توئزەر نووسىنىكى بە تەواوى ھىنا و گواستىەوھە وەكو خۆى.

2) وەرگرتنى ناراستەوخۆ:-

لە وەرگرتنى ناراستەوخۆ توئزەر پشت بە بىرۆكەيەكى ديارىكراو يان ھەندى پەرەگرافى نووسەرىكى ديارىكراو دەبەستىت و بە شىوہەيەكى نوئ دايدەريئىتەوھە.

مەرجهكانى و وەرگرتن:-

1) پىويستە وردەكارى لەبەر چاوە بگيرىت لە ھەلسەنگاندنى ئەو سەرچاوانە كە لىيان وەرگراوہ، كە دەبىت سەرچاوەكان بنەرەتى بىت.

- (2) له بهرچا و گرتنی ورده کاری له گواستنوه و دانانی دهقی
وهرگرته که.
- (3) توپژهر له سهری پپوئسته وهرگرتن به شپوژیک له شپوژه کانی
سپاردهی زانستی دابنیت له گهل پاریزگاری کردن له خاوه ندریه تی
بیرۆکه که ی دا.
- (4) دهبیت که سایه تی توپژهر له نیوه ندی وهرگرته کان نه شاردریته وه.
- (5) وهرگرتن ته نها له په رتووک نابیت، به لکو له توپژینه وه
زانستیه کانیش دهبیت، به لام به مهرچیک خاوه نه که ی رازی بیت.
- (6) کاتیک توپژهر بیه ویت شتیک له ناوه پوکی ووته ی وهرگرته که بپریت
له جیگای برینه که سی خال داده نیت به م شپوه ... ته نها نه گهر
به شه برآوه که له کو تایی ووته که بیت نه و چوار خال داده نیت به
شپوه ی خالی چواره م واته خالی پراوه ستانه.
- (7) نه گهر توپژهر بیه ویت ووشه یه ک یان چهند ووشه یه ک زیاد بکات بو
پوونکردنه وه یان راستکردنه وه ی ووته ی وهرگرتن دهبیت له نیوان دوو
که وانه دابینیت.
- (8) وا باشتره وهرگرتن له نیو لاپه ره زیاتر نه بیت له یه ک جاردا.
- (9) نه گهر درپژی وهرگرته که له سی ریز زیاتر نه بیت له م باره دا له ناو
جهرگی توپژینه وه که داده نیت له نیوان دوو جووته که وانه " " .
- (10) نه گهر هاتوو وهرگرته که چوار ریز یان زیاتر بیت نه و دهبیت جیا
بکریته وه له جهرگی توپژینه وه که نه مهش به ری و شوین گرتنی نه م
خالانه ی خواره وه: -

- أ) هیچ شتیك له سه ره تا یان کوتایی وهرگرته که دانانریت.
- ب) بوشاییه کی ستوونی زیاتر به جی ده هیلدریت له نیوان پیزه وهرگرته که و دواترین ریز پیشی و یه که م پیزی دواپی ده بیت.
- ج) به جی هیشتنی په راویز* له لای پاست و چه پی وهرگرته که بوشاییه کی زیاتر له په راویزی ناسایی دا.
- د) ده بیت نه و بوشاییه ی له نیوان پیزه وهرگرته کان ته سکتین له و بوشاییه نه ی له نیوان پیزه ناساییه کان دایه.
- 11) له کاتی بوونی وهرگرتن به زمانی بیانی تویر له سه ریتی ناماره به وهرگرته راسته قینه که بکات.

دووم: ریگه کانی نووسینی په راویز:

سی ریگه بۆ نووسینی په راویز هه یه، که بریتیه له:

- 1- دانانی ژماره به پیی لاپه ره کان: نه مه ش به گرنگترین و به ربلاوترین و ناسانترین ریگه داده نریت، که بریتیه له دانانی ژماره ی سه ره خۆ بۆ هه موو لاپه ره یه که له کاتی کوتایی هاتنی ده قی وهرگرته که سه باره ت به سه رچاوه کانه وه
- أ- بۆ سه رچاوه ی کوردی و عه ره بی
- * کاتیك په راویز بۆ یه که م جار به کارده هیئریت پیویسته سه رچاوه که به ته واوی بنووسریت بۆ نمونه :-

__ نه بوب نه نوهر سماقه یی، دارایی گشتی، چاپی پینجه م، چاپخانه ی شه هاب، هه ولیر،

*کاتیک ئەو پەراویژە لە هەمان لاپەرە یان لە لاپەرە ی دوایی بە شیۆه ی راستەوخۆ دووبارە بۆه، ئەوه بەم شیۆه یە ئاماژە ی پێدەکریت:—

— هەمان سەرچاوه، ل ؟

*کاتیک ئەو پەراویژە لە هەمان لاپەرە، یان لاپەرە ی داھاتوو دووبارە بۆه، بەلام لەدوای سەرچاوه ی دیکە، ئەوه بەم شیۆه یە دەنوسریت:—

— ئەیوب ئەنوەر سماقەیی، سەرچاوه ی پێشووی، ل؟

*کاتیک ئەو پەراویژە لە دوای چەند لاپەرە یە ک دووبارە دەبیتەوه، بەم شیۆه ی خوارەوه دەنوسریت:—

— ئەیوب ئەنوەر سماقەیی، سەرچاوه ی پێشووی ئاماژە پیکراو، ل؟
یان جاری وا هەیه ناوی کتیبەکە دەنوسریت، بەتایبەتی ئەگەر بێتوو زیاتر لە سەرچاوه یەکی نووسەرێک لە توێژینەوه یە بەکار دەهینریت.
بەم شیۆه یە بۆ هەموو سەرچاوه کوردی و عەرەبیەکان پەراویژ بەم شیۆه ی سەرەوه دەنوسریت. هەرۆه ها بۆ کتیب و راپۆرتەکان و نامە و تیزەکان دبلۆمی بالآو ماستەرۆ دکتۆرا هیلّ
ناونیشانیان دادەهینریت، بەلام بۆ توێژینەوه زانستیهکان و ووتارەکان هیلّ لە ژێر ناوی گۆڤارەکان دەدریت.

ب- بۆ سەرچاوه بیانیه کان:-

ئەو جۆره سەرچاوه یەش بە سەرچاوه کانێ کوردی و عەرەبی دەچیت، بەلام ئەوان ئەوان بە زمانەکانی ئینگلیزی و فەرەنسی..... هتد، پەراویزیش بۆ ئەو جۆره سەرچاوانە بەم شیوه یە دەنوسریت :-

* کاتیک پەراویز بۆ یە کە مجار دەنوسریت :-

Larson, Kermit. D., Fundamental Accounting Principles, Richard D. Irwin, Boston, 1990, P... Orp...

* کاتیک بە کارهێنانی پەراویز لە هەمان لاپەرە یان لاپەرەکانی دوایی دووبارە دەبیتهوه ئەمە ئەو کاتە دەنوسریت کە سەرچاوه
_ Idem, p.... or... p.... له
هەمان لاپەرە دووبارە بیتهوه .

ئەمەش ئەو کاتە دەنوسریت کە دووبارە
_ Ibid, p.... Orp... دەبیتهوه

* کاتیک پەراویز دووبارە دەبیتهوه، لە دواى سەرچاوه یەکی دیکە :-

-2- Larson, K. D., op. cit, p... Orp... r

بە پێی بەشەکان: ئەمەش بریتییە لە پێدانی ژمارەى زنجیره یی لە

یه که م دهقی وه رگرتن تا دوا دهقی وه رگرتنی به شه که . به م شیوه یه
بۆ به شه کانی داهاتوو له سه ره تا وه ژماره ی بۆ داده ندریت .

3- دانانی ژماره ی زنجیره یی بۆ هه موو تویرینه وه که : لیره دا ژماره ی
زنجیره یی به تویرینه وه که داده ندریت هه ر له سه ره تا ی تویرینه وه که
تا کۆتاییه که ی .

4- دانانی په راویز له ناو نووسینی تویرینه وه ی زانستی دا : هه ندیک له
به شه زانستیه کان وایه باش ده زانن په راویز له ناو تویرینه وه ی
زانستی بنووسن و له کۆتایی تویرینه وه که ئاماژه ی پیده که ن .

سینیه م :- رێگه کانی نووسینی سه رچاوه کان :-

1 . ئاماژه به په رتووک :-

*کتیپی دانراون : ئه م به شان هه نووسین

1 . ناوی نووسه ر .

2 . ناو نیشانی په رتووک .

3 . ژماره ی چاپکردن ، واته چاپی یه که مه یان دووه م هتد .

4 . شوینی بڵاو کردنه وه ، که بریتیه له ده زگا و زانکۆکان ،

چاپخانه کان هتد .

5 . ناوی ولات یان شاری بڵاو کردنه وه

6 . رێکه وتی بڵاو کردنه وه .

7 . ژماره ی لاپه ره ، یان لاپه ره کان .

*کتیبی وەرگێردراو: ئەم بەشانه دەنووسین:

1. ناوی نووسەر.
 2. ناوێشانی پەرتووک.
 3. ژمارەى چاپکردن، واتە چاپى یەكەمە یان دووهم.....هتد.
 4. ناوی وەرگێری کتیبەكە.
 5. شوێنى بڵاو کردنەوه، كە بریتییە لە دەزگا و زانکۆکان، چاپخانه کان.....هتد.
 6. ناوی وڵات یان شارى بڵاو کردنەوه.
 7. پێی كەوتى بڵاو کردنەوه .
 8. ژمارەى لاپەرە، یان لاپەرەکان.
- نموونه(1):-- لەكاتى بوونى یەك دانەر
سيف سعيد السويدي، النقود والبنوك، الطبعة الثالثة، دار وائل للنشر
والتوزيع، عمان، 2002، ص؟ .
- نموونه(2):-- لەكاتى هەبوونى دوو دانەر
عبدالمنعم السيد علي، نزار سعدالدين العيسى، النقود والمصارف
والاسواق المالية، الطبعة الاولى، دار الحامد للنشر، عمان، 2004،
ص؟ .
- نموونه(3):-- لەكاتى هەبوونى پەرتووكى وەرگێردراو

بارى سيجل، النقود والبنوك وجهة نظر النقديين، ترجمة د. طه
عبدالله منصور وآخرون، الطبعة الاولى، دار المريخ، الرياض،
1987، ص؟ .

نموونه (4):- له كاتى هه بوونى زياتر له سى دانر

حمدى عبدالعظيم وآخرون، السياسة المالية والنقدية، دراسة
مقارنة بين الفكر الوضعي والفكر الاسلامي، الطبعة الاولى، المدار
الجامعية للنشر، الاسكندرية، 2007، ص؟ .

چهند تيبينى بهك له سهر ناماژه كردن به په رتووك:-

1. ناوى به كه مى دانر دهنوسرى و ناوى ناوه پاستى و ناوى بنه ماله .
2. ناوونيشان دهنوسين هه روهك چؤن له لاپه پرهى به كه مى په رتووكه كه
نووسراوه .
3. ناوى وهرگيرانى يان ليكؤله روهه كان دهنوسين هه روهك ناويان له سهر
لاپه پرهى ناوونيشانى په رتووك دياره كه وشهى وه گيرانى ،
ليكؤلينه وهى ، پيشيان كه وتووه .
4. به زردى هيماى (چ) يان به عه ره بى (ط) بو چاپ به كاديت و به م
شيويه دهنوسرى چاپى دووهم = چ2 / الطبعة الثانية - ط2 .
5. مه به ست له شوينى چاپكر دنه كه نه و شاره يه كه چاپه كهى ليكراوه .
6. مه به ست له بلاو كراوه ، نه و لايه نه به رپرسيه له بلاو كراوه كه ،
نه مه ش چ كؤمپانيا يه كى بلاو كه ره وه بيت يا خود ده زگايه كى زانستى
..... هتد .

7. سالی بلاوکردنه وه واته شه و سالی که په رتو وکه که ی لآ بلاو
کراوه ته وه و له کاتی نه بیونی سالی بلاو کردنه وه شه و دهنوسین
(به بی سالی بلاو کردنه وه) (دون تاریخ النشر).

8. ژماره ی لاپه په یان لاپه په کان زوچار به خال به دوا دادیت و به م
شیوه یه ناماژه ی پی ده که یین:—

(أ) بو ناماژه کردن به یه لاپه په ص 25.

(ب) بو ناماژه کردن به و لاپه پانه ی که دوا ی یه کترن
ص 40-45 .

(ج) بو ناماژه کردن به و لاپه پانه ی که دوا ی یه کتر نین
ص 20، ص 26.

2) ناماژه به ووتاره کان و توپژینه وه و گوڤاره زانستییه کان:—

به م شیوه یه دهنوسریت:—

(أ) ناوی توپژه.

(ب) ناو نیشانی ووتار یان توپژینه وه.

(ج) ناوی گوڤاره که.

(د) ژماره، (1، 20، 50.....هتد).

(ه) سال.

(و) میژوی بلاو کردنه وه (سالی بلاو کردنه وه).

(ز) ژماره ی لاپه په، یان لاپه په کان.

تیبینی //

له پۆژنامەى پۆژانه وههفتانه دهبيت پۆژ، مانگ، سال و ژمارهى ستون ئەگەر هاتوو پۆژنامه بوو باس بکړیت.

نمونه: .

3. گرنګترین پيښگاکانى تر بۆ به بهلگه بوونى داتاګانى توپژینه وهى زانستى:-

(أ) پيژينه ند :-

دهبيت ناوى دانهر بنوسرى/ ناونيشان/ ناوى پيژينه ندى/ ژمارهى پيژينه ندى/ بلاوکه ره وه که/ شويى بلاوکرده وه/ ميژوى بلاوکرده وه/ ژمارهى لاپه ره کان.

(ب) په پرتووکى سالانه يان راپورته کان:-

ئەگەر هاتوو په پرتووکه که سالانه بوو ئەوا ئەو جورانهى خواره وه دهبيت بنوسرى: ناوى دهولت/ لايه نى ده رکړده/ ناوى راپورت/ ميژوى بلاوکرده وه/ لاپه ره کان.

(ج) ئەو توپژينه وانەى که له کۆنگره کان پيشکه ش ده کړين:-

ناوى توپژهر ده نووسرى/ ناونيشانى توپژينه وه/ پاشان ووتەى (بحث مقدم فى ندوة أو مؤتمر كذا) ئەو لايه نى که به پرسه له کۆنگره که يان شويى / ميژوو.

(د) نامه زانستى يه کان (ماسته ريان دکتورا):-

ناوى توپژهر ده نووسرى / ناونيشانى نامه که/ (وتەى تيزى يان ماسته ر) (دهسته واژهى بلاونه کراوه ته وه) ده نووسرى/ ناوى زانکۆ/ ميژوو / ژمارهى لاپه ره کان.

ه) یاساکان:-

یاساکان به م شیوه دهنوسری: ناوی دهولت/ ناوی یاساکه/
ژماره ی یاسا/ سال/ ناوی پوژنامه فهرمی/ ژماره/ میژوو/ بهش / بابهت/
پاراکراف.

و) بلاوکراوهکان و یاداشتنامه بلاو نهکراوهکان:-

ئهگر هاتوو توژهر پشتی بهست به زانیاری یه بلاو نهکراوهکان
لهسر توژهره ئەمانه بنوسی: ناوی دانەر/ ناویشانی سەرچاوه/ پاشان
ووتی (توژینهوه یان یاداشتنامه بلاو نهکراوهکه) دهنوسریتهوه.

ز) چاوپیکهوتنی تاکهکهس:-

لهم بارهدا ناوی لایهنهکه دهنوسری، یان ئەو شارهزایی یه ی که
په یوهندی پیکراوه/ بابهتی چاوپیکهوتنهکه/ شوینهکه/ کاتژمیرهکه/
پوژهکه/ میژووکه.

ح) (CD) ی بیستن و بینین:-

رهنگه توژهر نامیری بیستن و بینین بهکاربهینیت بو نووسینی
توژینهوهکه ی و لهکاتی نووسینی سەرچاوهکه دهییت ناوی کۆمپانیاکه/
ناویشانی فلیمهکه/ ناوی ووته بیژهکه/ شوینی بلاوکردنهوهکه/ ناوی
دهزگاکه/ سالهکه.

4) ریگاکانی جیگیرکردنی سەرچاوهکان بو جاری دوهم:-

رهنگه توژهر پشت به کۆمهلیک سەرچاوهی جیا بیهستی،
هروهها پشت به هه مان سەرچاوه بو چه ند جاریک بیهستی. له م باره دا
پیویسته باره هونهری یه کان له نووسینی توژینهوه زاواوهی جوړاو جوړ

به کارده هیئتی بۆ پیکهستی کرداری سه چاوه کان و ئه زاراوانه ی ده توانییت به کاریهی ئه مانه ن:-

(أ) هه مان سه چاوه (IBID):-

هه ندی جار توێژه ر پشت به یه ک سه چاوه بۆ چه ند جارێک نه دوا یه کتر ده به ستی. و له م باره دا ناوی دانهر / ناو نیسانی سه چاوه که / داتا بلا و کراوه که / لاپه ره، به ئام نه گه ر سه چاوه که بۆ جاری دووه به کاریهی ئه درا بی ئه وه ی سه چاوه ی تر پیشی به کاریهی ئه درا بیته ئه و ته نها ژماره ی لاپه ره ده نووسری، به ئام و ته ی هه مان سه چاوه پیشی ده که ویت وه سه چاوه عه ره بیه کان ده نووسری (نفس المصدر).

نمونه :- له کاتی سه چاوه بیانییه کان کورتکراوه ی (IBID) ده نووسری که کورتکراوه ی وشه ی (IDIDEM) و مانای هه مان سه چاوه ی پیشوو ده بیته، ژماره ی لاپه ره یان لاپه ره کان بنووسری به ئام نه گه ر هاتوو ئاماژه به هه مان سه چاوه ی پیشوو له هه مان لاپه ره کرا ئه و کورتکراوه ی (ID) یان وشه ی (IBID) و مانای هه مان سه چاوه ده گه یه تی.

(ب) سه چاوه ی پیشوو (OPCIT):-

ئه گه ر دووباره ئاماژه به سه چاوه یه ک کرا له گه ل بوونی سه چاوه ی تر له نیوان سه چاوه ی یه که م له م باره دا ناوی دانهر ده نووسری فاریزه له دوا ی دیت پاشان زاراوه ی سه چاوه ی پیشوو ده نووسری / له سه چاوه بیانییه کان ناوه که ده نووسری پاشان فاریزه و کورتکراوه (سه چاوه ی پیشوو) که مانای سه چاوه ی پیشوو ی باسکراو ده به خشی.

ئاماژەکردن بە دوو پەرتووک کە خاوەنی یەک دانەرە:—

هەندێ جار توێژەر پشت دەبەستی بە دوو سەرچاوە کە خاوەننیان
یەک دانەرە. لەم بارەدا دەبیّت ناوی دانەر و ناوی پەرتووکە کە و پاشان
ژمارە ی لاپەرە کە بنووسرێ.

چوارەم:

چوارەم:— رێساکانی نووسینی توێژینەوه:

بۆیۆستە لەسەر هەموو توێژەرێک بنەماو رێسای راست بۆ نووسین
رەچاوبکات. و لەسەر توێژەرە درک و زانینی بە جۆری راپۆرت و
توێژینەوه کە هەبیّت، زالبوون لەسەر شیوازی نووسینی توێژینەوه
شتیکی زۆر گرنگە چونکە پاسگویی زانستی سوودی کەم دەبیّت ئەگەر
رێگای گەیانندی بۆ خەلک سەرکەوتوو نەبوو، ئەوهی داوا دەکریّت لە
توێژینەوهی زانستی پیشان دان و شیکردنەوه یەکی پوونە، ئەمەش بە
گرتنەبەری شیوازیکی تاک لایەنە لە خستنه پووی بەلگەکان لەگەڵ
دوورخستنه وهی گفتوگۆی سۆزداری و باسکردنی نینگەتیف، چونکە
توێژینەوه خەلکی خاوەن تاییەتمەندەکان و هونەر هانی پشکنینی بۆ
دەکن و خەلک بۆ کات بەسەر بردن ناخیوینەوه بۆیە لیژەدا ژمارە یەک
رێسا هەن بۆ ئامادەکردن و نووسینەکان:—

1) رێسای یەکەم:—

رێسای گشتی ئەوهیە کە نابییّت تۆ نووسینی یەکەمی نامە و توێژینەوه
دەست پێ بکە تەنها دواي ئەوهی کە هەموو خویندنەوهی سەرچاوە
بەرابری یەکان کە داتناوه کۆتاییت پێ هینابییّت واتە دەست مەکە بە

نوسین تهنه ئه گهر داننیایت له وهی ئه و سه رچاوانه ی که کۆت کردۆته وه به شی نووسینی تووژینه وه که ده کات.

(2) پئسای دووه م:—

ئه زموونی به که م نانوسری تهنه دوا ی جیگه بر بوونی له سه ر شیوه ی کۆتایی پیکهاته ی تووژینه وه که، تۆ ده توانی پاش کۆکردنه وه ی بیرۆکه یه کی زۆر پیکهاته یه کی نوێ بۆ تووژینه وه دابریژی، پیکهاته یه ک که زۆر ته واو بیی و زۆر پیک و پیک بیی.

(3) پئسای سی یه م:—

دوا ی ئه وه ی به شیوه یه کی کۆتایی له سه ر پیکهاته ی تووژینه وه که جیگه رده بیی پئویسته له سه رت پئیش ئه وه ی ده ست بکه ی به نووسین جاریکی تر بگه رییته وه ده ست نووسی تووژینه وه که، به مه به سستی ریکه ستنی به گویره ی هه مان پیکهاته، به شیوه یه کی گه ستنی پئویسته له نووسینی تووژینه وه ئه مانه ی خواره وه له به رچا و بگه رییت:—

(أ) شیواز:—

(1) ده بیی شیوازه که شیوازیکی زانستیانه بیی زانیا رییه کان به زمانیکی پوون بخاته پوو بی ئه وه ی دووباره بیته وه.

(2) ده بیی وردبینی له هه لئێژاردنی ده سه وازه له خو بگه رییت به شیوه یه ک تهنه مانای مه به سه ت راقه بکات، به مانایه کی تزد ده بیی نووسینه که به تال بیی له ده سه وازه ی زیاده پوه ی.

(3) ده بیی تووژهر دوور بکه ویته وه له به کاره یئانی جیئاوی که سی قسه که ره به تاک و نه به کۆ.

- 4) خۆ دوور گرتن له ووتەى ناديار، و رستهى دروست كراو .
- 5) ده بىت ساكارى له نووسين په پرەو بكرى و دووركه وتنه وه له لووت به رزى و خۆ به گه وره زانين.
- 6) ده بىت رستهى كورت و پوون به كار بىت و خۆ به دوور گرتن له رستهى دريژ.
- 7) ووريا پوون له ته وا ونه كردنى رسته و گوئى نه دان به وه لامدانە وهى مه رجى .
- 8) تىكه لكيشانى ئه و ووشانهى كه پيوستيان به تىكه لكيشان ههيه، به مه به ستى نه هيشتنى هه له .
- 9) ئاسانى و پوونى و وردبىنى له نووسين په پرەو بكرىت و پابه نديبون به زمانى زانستى و بىرۆكه كان به ئاسانى دا بپريژرئيت .
- 10) بنه ماى زانستى په پرەو بكرى له دروست كردنى رسته و ووتەى گونجاو به كار بىت كه شياو بىت له گه ل با به تى توئژينه وه كه .
- (ب) شيوه هيلكارى به كان (رسوم البيانى):-
- له زۆر بوارى زانستيدا وا ده خوازى، كه پشت به سترى به شيوهى به يانى بۆ پوونكر دنه وهى زانبارى يان ئه نجامى ئه زموننه كان شيوهى ناوه پۆكى نووسينه كه پوون ده كاته وه و هه ندى كات به شيوهى پاشكو پوون ده كاته وه و به شيوه به كى گشتى ملكه چى هه مان پيساى به كار هاتوى خسته كان به كار ديئت .

پینجھم :- دستپاکی زانستی :-

دہستپاکی زانستی شتیکہ پیویستہ تویژہر گرنگی پیبدات ،
ئمانہتی زانستی کہسایہتی تویژ دیار دہخات لہسہر تویژہرہ ہمان ئہو
پرسیارانہی پھیوہندیان بہ دہستپاکی زانستی ہہیہ لہ خوی بکات کہ
ئوانیش بریتین لہ :-

1. ئایا سہرچاویہک لہ لیستی سہرچاویہکان باس کراوہ لہناو
تویژینہوہکہ پشتی پی نہبہستراوہ ؟
2. ئایا بیڑوکی کہسیکی ترت لہ تویژینہوہکہ وەرگرتوہہ ، بی ئہوہی
لہ ناوہراست یان لہ پہراویژی تویژینہوہکہ ئاماژہی پیکرابیت ؟
ئہگہر ہاتووہلامہکہ بہ بہلی بیٹ ، واتہ ئہمہ دزینی زانستی یہ .
3. ئایا شیوازی یہکی تری لہ ناوہپوکی تویژینہوہکہ باس کردووہبی
ئہوہی ئاماژہی پیبکات کہ ئہمہ شیوازی خوی نیہ ؟ ئہگہر ہاتووہ
وہلامہکہ بہ بہلی بیٹ ئہمہش بہ دزینی زانستی دادہنریٹ .
4. ئایا شیوازی یہکی تری لہ ناوہپوکی تویژینہوہکہ باسکردووہبی
ئہوہی بہ شیوہیہکی پوون ئاماژہ بہوہ بکات کہ گواستنہوہکہ
پیت پیتہ .
5. ئایا وردبینی پہپرہو کراوہ لہ نویسینی پہراویز بہ شیوہیہک کہ
دہتوانین سہرچاویہکہ بناسینہوہ و بتانگہیہنیتہ ژمارہی لاپہرہکہ .

شہ شہم :- ہیماکانی ہہژماردکردن

ہیماکانی ہہژمارکردنی بہکارہاتووہ لہ نویسینی تویژینہوہ بہ
بہشیکی گرنگ دادہنریٹ لہ ریخستننی پہرہگراف و ووشہکانی

تویژینه وه. و یارمه تیده ریشه بۆ ته و او بوونی مانای پسته کان، ههروه ها هیماکانی هه ژمارکردنی زۆر گرنگن بۆ ریکخستنی سه رچاوه کان.

1) خال (Period) (.) :-

أ) له کۆتایی رسته به کی مانا ته و او داده نریت، جا چ رسته به کی ساده بیته یان ئاویتته.

ب) دواى كورت كراوه كان :-

وهكو (د.خ) .

2) فاريزه (Comma) (,) :-

أ) له هه موو هیماکان زیاتر به کار دیت.

ب) له دواى ووتنه كان به کار دیت.

ج) دواى تاكه كانى به کار دیت.

د) دواى دوو پسته ی لیك به ستراو له مانا و شیکراوه.

ه) له نیوان بڵاو کراوه و میژووی بڵاو کردنه وه و داتاكان.

و) له نیوان جیاوازی میژووی داتا بڵاو کراوه کان.

ز) له نیوان ژماره ی لاپه ره جیاوازه کان.

ح) بۆ جیاکردنه وه ی ناوی دانهر و ناو نیشانی (زانستی، خیزانی).

3) فاريزه به خال (Semicolons) (;) :-

أ) له نیوان دوو پسته دا دووه میان هۆکاره بۆ پسته ی به که م.

ب) له نیوان ژماره به که دانهر.

ج) له نیوان ژماره ی لاپه ره کان په پتووک و قه باره که ی له کاتى که

داتای پوونکردنه وه نه بیته.

نمونه: ص 20 “ 20 سم

(د) له نیوان دوو شوپنی جیاواز له داتا بلاو کراوه کان.

نمونه: - بغداد “ القاهره

(ه) له نیوان دوو شوپن و بلاو کراوه ی جیاواز له په پرتوک.

نمونه: - بغداد : “ القاهره:

4) دوو خال (Colons)(:)-

(أ) له نیوان شتیك و به شه که ی و جوړه که ی.

(ب) پیش نمونه ی پرون کړدنه وه ی پړسا:

(ج) پیش هه ژماردنی خاله کان له فهرانیک.

(د) پیش ناونیشانی لقه کان.

(ه) له نیوان شوپنی بلاو کراوه و ناوی بلاو که ره وه:

نمونه: عمان: دار وائل للنشر °

5) هیمای پرسیارکردن (Question Mark)(?):-

(أ) له داوی رسته ی پرسیارکردن داده نریت:

چی.....؟

چون.....؟

(ب) له نیوان دوو که وانه وه ک ناماژ به گومان کردن به ژماره یان

ووشه:

(هه ولیر؟) له وانه یه نه و شوپنه بیت

(1990؟) له وانه یه نه و میژوه بیت

6) هیماى سه‌رسورپمان (Exclamation Mark):!

له کۆتایی پرسته داده‌نریت وهك ده‌رپرینیک به هه‌ستیکی به‌هیز،
خۆشی یان ناخۆشی، نارەزایی، رازی بوون، سه‌رسورپمان:
نموونه: - یا سلام! ما أجملها! ما أروعها! الله الله!

7) داش (Dash):-

له نێوان ووشه‌کان داده‌نریت وهك ئاماژه‌یهك بۆ هێواشی ووته.

به شی هه شته م
شیوهی کوتایی توئزینه وهی زانستی

به‌شبی هه‌شتم

شیوه‌ی کۆتایی توێژینه‌وه‌ی زانستی

(The final form of scientific research)

به‌شبه‌یه‌کی گشتی توێژینه‌وه‌ی له‌م به‌شانه‌ی خواره‌وه‌ی پێک دێت:—

یه‌که‌م:— لا‌په‌ره‌ی ناو‌نیشان:— (Title page)

- 1) له‌لای راستی سه‌ره‌وه‌ی ناوی وه‌زاره‌تی خۆیندنی بالا و زانکۆ و کۆلیژ و به‌ش ده‌نووسرێت. یان وه‌زاره‌تی خۆیندنی بالا و ده‌سته‌ی په‌یمانگاکان و ناوی په‌یمانگا و به‌ش ده‌نووسرێت.
- 2) له‌لای چه‌پی سه‌ره‌وه‌ی دروشمی زانکۆکه‌ یان په‌یمانگاکه‌ داده‌ندریت.
- 3) ناو‌نیشانی توێژینه‌وه‌که‌ به‌ته‌واوی (ناو‌نیشانی سه‌ره‌کی و ناوه‌ندی له‌ سه‌ره‌وه‌ و ناوه‌راستی ده‌نووسرێت، واته‌ له‌ دوا‌ی ئه‌و دوو خاله‌ی سه‌ره‌وه‌ ده‌نووسرێت و به‌گه‌وره‌یی).
- 4) مه‌به‌ست له‌په‌له‌ی پێویست له‌ نووسینی ئه‌و توێژینه‌وه‌یه‌، وه‌ک ئه‌وه‌ی بۆ مه‌به‌ستی به‌ده‌سته‌پێنانی پروانه‌ی دبلۆم یان به‌کالۆریۆس یاخود ماسته‌ریت.
- 5) ناوی توێژه‌ر یان قوتابیه‌که‌ دێت.
- 6) ناوی سه‌ره‌رشته‌یار دێت.
- 7) رێکه‌وتی پێشکه‌شکردنی توێژینه‌وه‌که‌، به‌ سه‌للی کۆچی و سه‌للی زاینی، و سه‌للی کوردی.

دوهم:- لاپه‌ره‌ی نایه‌تی قورنانی پیروز یان فەرموده‌ی بیغه‌مبه‌ر

(د.خ):-

لەم لاپه‌ره‌یه‌دا ئەو نایه‌ته یان ئەو فەرموده‌یه دهنوسریت، که په‌یوه‌ندیاره به بابه‌تی تووژینه‌وه‌که، ئەمه و لەم لاپه‌ره یه‌دا ئاماژه به ژماره‌ی نایه‌ت و ناوی سوره‌ته‌که ده‌کریت.

سی‌یه‌م:- پیشکه‌شکردن:- (Dedication Page)

ئەو لاپه‌ره‌یه ژماره‌ی پیتی ده‌دریتی، پیشکه‌شکردنیش ده‌بی کورت و پوخت بی‌ت و تووژهر به‌زۆری پیشکه‌ش به دایک و باوکی و خیزانه‌که‌ی و منداله‌کانی ده‌کات، یان ئەو که‌سانه‌ی، که زۆر خوشه‌ویستن له‌لای تووژهر.

چواره‌م:- سوپاس و پیزانین:- (Gratitude and appreciation Page)

ئەو لاپه‌ره‌یه تهرخان ده‌کریت بۆ ئاراسته‌کردنی سوپاس بۆ سه‌رپه‌رشتیاری تووژینه‌وه‌که و ئەوانه‌ی تاوتوی نامه یان تیزه‌که‌شیان کردوه به هه‌مان شیوه سوپاسیان ده‌کات، هه‌روه‌ها تووژهر سوپاسی هه‌موو ئەو مامۆستا و که‌سانه ده‌کات، که له میانه‌ی نووسین و ئاماده‌کردنی ئەو تووژینه‌وه‌یه یارمه‌تیانداوه.

پینجه‌م:- لیستی ناوه‌رۆک:- (Contents Page)

پێویسته ئەوه‌ی له لیستی ناوه‌رۆک بی‌ت به‌هه‌مان شیوه له نیو تووژینه‌وه‌که هاتبی‌ت. هه‌روه‌ها پێویسته لیستی ناوه‌رۆک له به‌شه‌کان و باسه‌کان پیک هاتبی‌ت.

شه‌شه‌م:- لیستی خشته‌کان:- (List of tables)

له لم لیسته دا دهبیّ ناماژه به شماره ی خسته کان و ناونیشانان و لاپه ره کانیان بکریت.

جهوتهم؛ - لیستی شیوهی بهیانی؛ (List of graphs)

لیزه و ناماژه به شیوهی بهیانی و ناونیشانه کی و لاپه ره کی ده کریت به شیوهی زنجیره یی.

هه شته م؛ - پیشه کی؛ (Introduction)

یه که مجار تویره دهبیّ پیشه کی بنوسیت، ریسای پیشه کیش له مانه ی خواره وه پیک دیت؛ -

1) پیوسته کورت و پوخت بیت، له سنووری لاپه ره یه ک یان دوولاپه ره بیت.

2) هوکاری هه لباردنن ئه و تویرینه وه یه .

3) ناماژه به گپرو گرتی تویرینه وه بکریت.

4) ناماژه به نامانجی تویرینه وه بکریت.

5) ناماژه به گرمانی تویرینه وه بکریت.

6) ناماژه به مه نه جی تویرینه وه بکریت.

7) ناماژه به چوارچپوهی تویرینه وه بکریت.

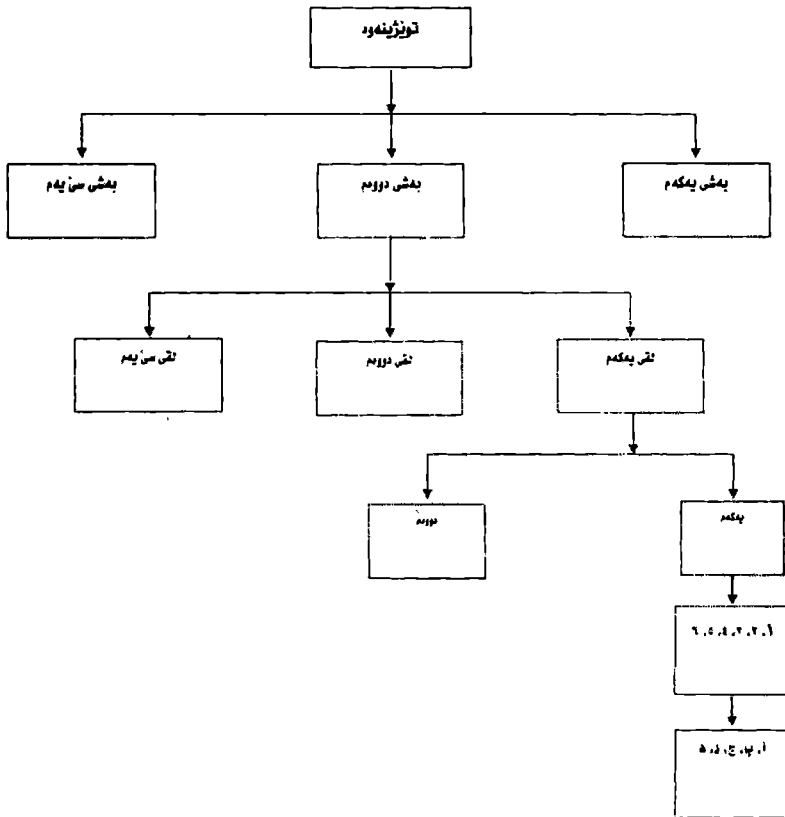
8) ناماژه به پلانی تویرینه وه بکریت.

9) نووسینی ناوی تویره له کوتایی.

نۆپەم: - بەشەکان: (Chapters)

بە شێوەیەکی گشتی توێژینه‌وه بۆ بەشەکان دابەش دەبێت و بەشەکانیش بۆ باسەکان و باسەکانیش بۆ یەکەم و دووهم و سێیەم وهتد، ئەمەش دابەش دەبێت بۆ ژماره (1، 2، 3، 4، 5)، ئەم ژمارانەش دابەش دەبێت بۆ (ا،ب،ج،د،ه.....). بۆ زیاتر پوون کردنەوه سهیری ئەم

هێلکاریه بکه: -



هروه‌ها پيويسته تويژهر هاوسه، كه به شه‌تان له روي ژماره‌ي لاپه‌روه له بهر چاو بگريت، بۆ نمونه : ناييت، ژماره‌ي لاپه‌ره‌كاني به شينك (40) لاپه‌ره بيٽ و ژماره‌ي لاپه‌ره‌كاني به شينكي ديكه (7) لاپه‌ره بيٽ، واته ژماره‌ي لاپه‌ره‌ي به شه‌كان لنيك نزيك بيٽ.

دهيهه :- دهرئه نجام و راسپارده‌كان :- (Conclusions and recommendations)

هه‌موو تويژينه‌وه‌يه كه له كوٽايي ده‌گاته ژماره‌يه‌ك دهرئه‌نجام، كه به شيوه‌ي ژماره‌و ريزبه‌ندي ئاماژه به دهرئه‌نجامه‌كان ده‌كريت، ئينجا به پشت به‌ستن به دهرئه‌نجامه‌كان تويژهر ژماره‌يه‌ك پيشنيارو راسپارده پيشكش ده‌كات بۆ چاره‌سه‌ري ئه‌و گيروگرفته، كه تويژهر كاري ئي كردوه.

يانزه‌ههه :- پاشكوكان :- (Supplements)

ئه‌و به‌شه‌يه له دواي دهرئه‌نجام و راسپارده‌كان ديت، كه له زانباري زيده‌و ته‌واو‌كار بۆ ماده‌ي سه‌ره‌كي پيئ هاتوه.

دوانزه‌ههه :- سه‌رچاوه‌كان :- (Sources)

بريتيه له ناوي كتيب و گوڤار بلاو‌كراوه‌كاني تري زانستي، كه تويژهر له ئاماده‌كردني تويژينه‌وه‌كه‌ي پشتي پي به‌ستوه، ليستي سه‌رچاوه‌كانيش ده‌توانرئ به‌م جوړه ريزبه‌ندي بكرئ :-

(1) كتيب.

(2) تويژينه‌وه زانستيه‌كان.

- 3) نامه و توپڙه زانستيه کان.
- 4) راپورت و بلاؤکراوه کان.
- 5) سمینارو کونگره کان.
- 6) ٺینته رنیت.
- 7) چاوپیکه وتنه کان.

سەرچاوه كان:

- 1) د. عدنان عوض، مناهج البحث العلمي، الطبعة الاولى، الشركة العربية المتحدة للتسويق والتوريدات، القاهرة، 2008.
- 2) د. أحمد حسين الرفاعي، مناهج البحث العلمي، الطبعة السادسة، دار الواصل للنشر، عمان، 2009.
- 3) د. محمد أزهر السماك، طرق البحث العلمي بين النظرية والتطبيق، الطبعة الاولى، دار ابن الاثير للطباعة والنشر، جامعة الموصل، الموصل، 2009.
- 4) عامر ابراهيم قنديلجي، البحث العلمي واستخدام مصادر المعلومات، الطبعة الاولى، دار اليازوري العلمية، عمان، 1999.
- 5) د. مروان عبدالجيد ابراهيم، اسس البحث العلمي لاعداد الرسائل الجامعية، الطبعة الاولى، مؤسسة الوراق، عمان، 2000.
- 6) د.سعدالدين السيد صالح، البحث العلمي و مناهجه النظرية، الطبعة الثانية، مكتبة التابعين، القاهرة، 1993.
- 7) د. احمد حلمي جمعة واخرون، اساسيات البحث العلمي، الطبعة الاولى، دار الصفاء للنشر والتوزيع، عمان، 1999.
- 8) د. محمد هشام النعسان، المصادر و المراجع، من الانترنت.
- 9) د. سامي طابع، مناهج البحث العلمي و كتابة المشروع المقترح للبحث، ت: د. سلوى فتحي احمد، جامعة القاهرة، 2007.
- 10) ته لالان معجزووب، ريبازى ليكۆلئينه وه و ئاماده كردنى ليكۆلئينه وه و ئاماده كردنى ليكۆلئينه وه يه كى تيورى و پراكتيكى، و: مەريوان عەبدول، چاپى يه كه م، ده زنگای توؤزئينه وه و بلاؤ كوردنه وهى موكرىانى، هه ولئير، 2007.